



Allegato alla Relazione sulla Performance 2022

Indicatori di monitoraggio 2022 Piano Strategico



DIDATTICA
E COMUNITÀ
STUDENTESCA



RICERCA




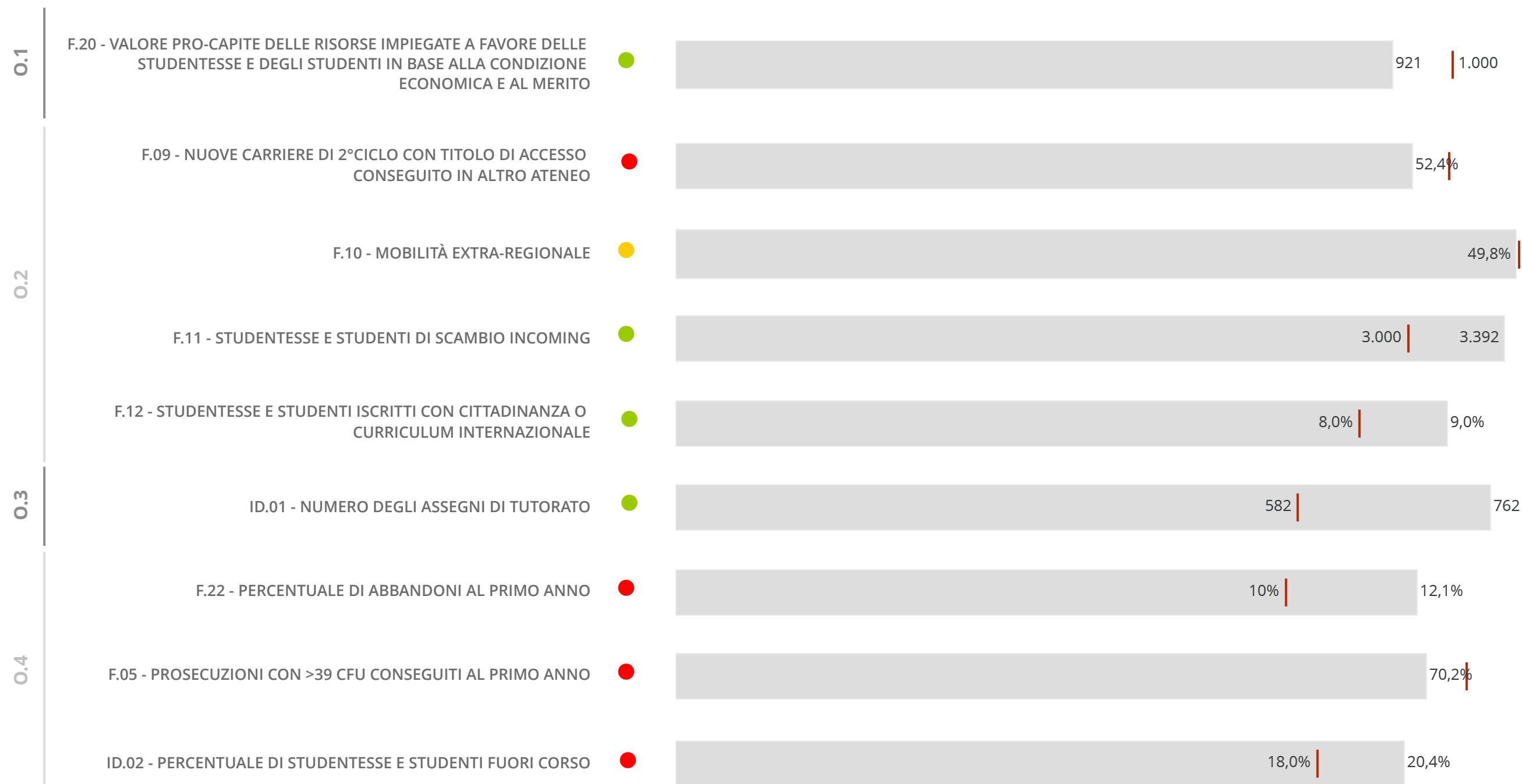

PERSONE



SOCIETÀ


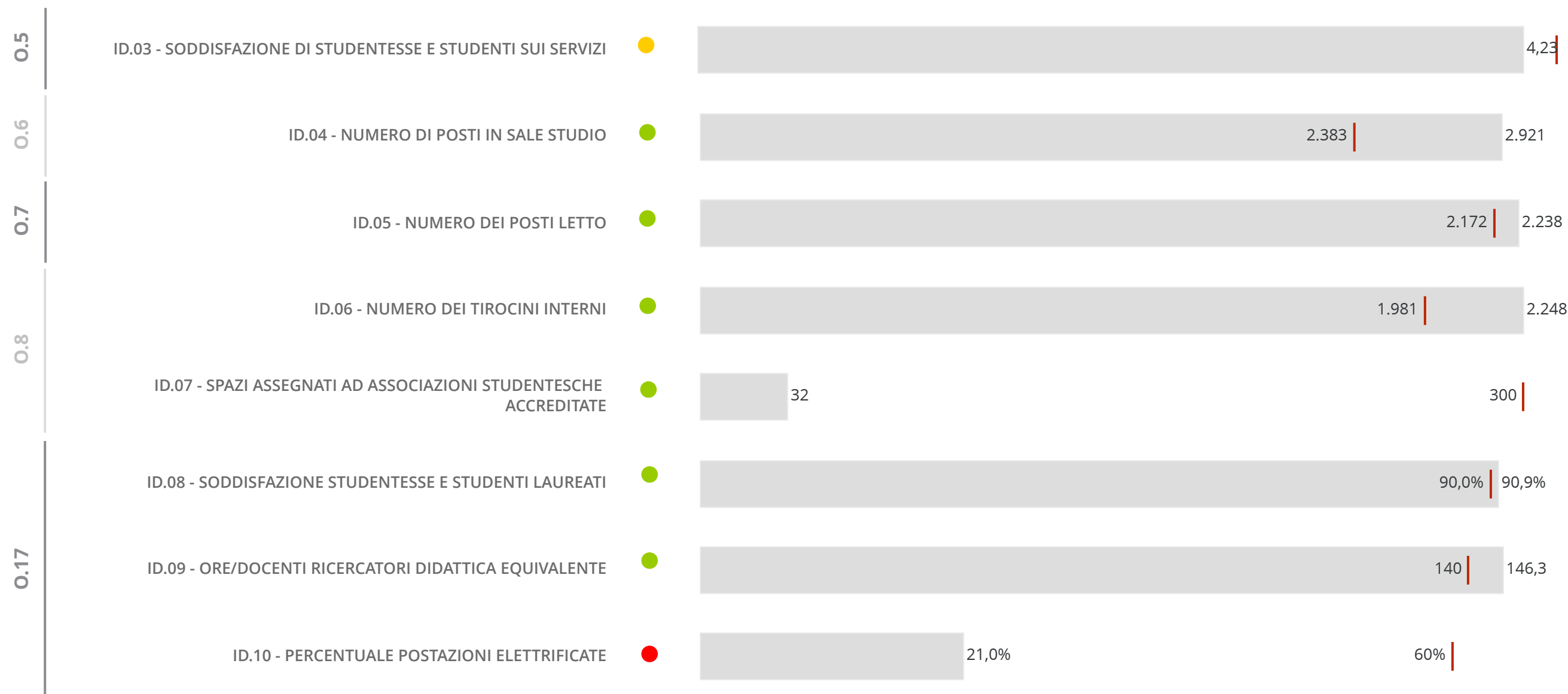


DIDATTICA E COMUNITÀ STUDENTESCA




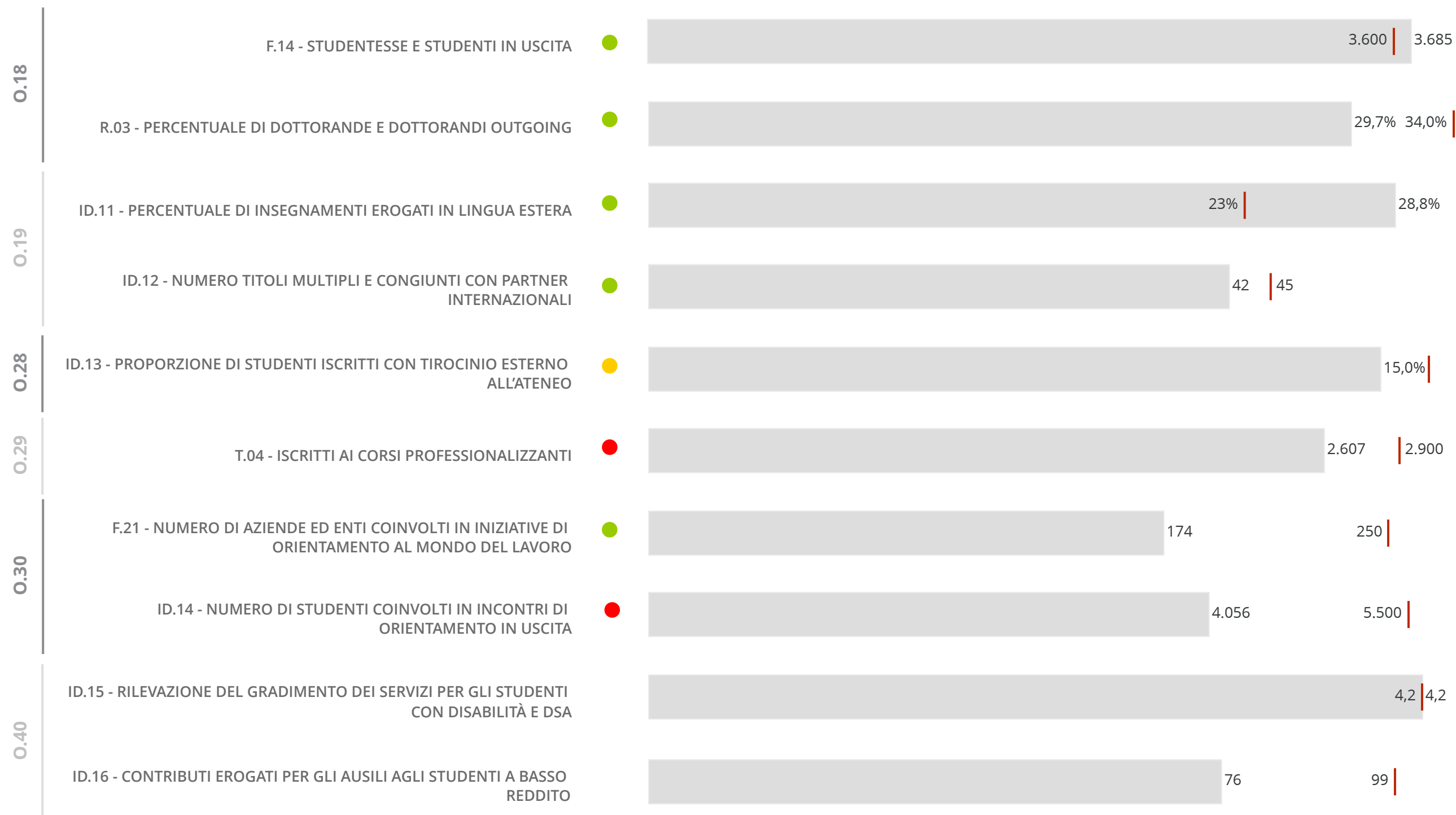


DIDATTICA E COMUNITÀ STUDENTESCA





DIDATTICA E COMUNITÀ STUDENTESCA





F.20 VALORE PRO-CAPITE DELLE RISORSE IMPIEGATE A FAVORE DELLE STUDENTESSE E DEGLI STUDENTI IN BASE ALLA CONDIZIONE ECONOMICA E AL MERITO

Metrica Valore finanziario delle misure a sostegno delle studentesse e degli studenti capaci e meritevoli privi di mezzi. Il dato viene fornito per anno accademico di riferimento e comprende i mancati incassi delle contribuzioni studentesche (esoneri totali e parziali), le borse di studio a favore di studentesse e studenti in condizioni di disagio economico e le collaborazioni a tempo parziale bandite.

Fonte ASES

Data 17/04/2023

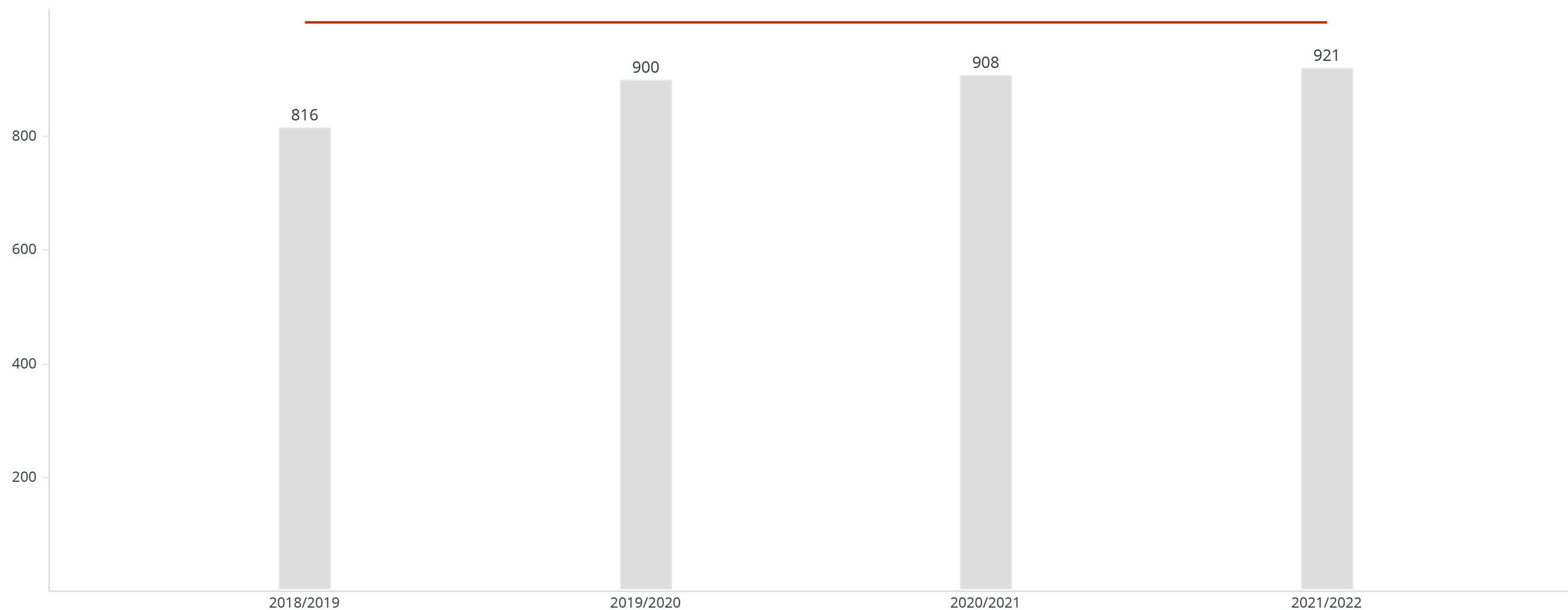
Aggiornamento

Target F.20 Monitoraggio 2023

1.000

In linea

F.20 per Ateneo



OBIETTIVO 1 INCREMENTARE GLI INTERVENTI PER IL DIRITTO ALLO STUDIO



F.09 NUOVE CARRIERE DI 2° CICLO CON TITOLO DI ACCESSO CONSEGUITO IN ALTRO ATENEO

Metrica Numero di nuove carriere di 2° Ciclo (coloro che iniziano dal 1° anno un corso di 2° Ciclo dell'Ateneo, esclusi i passaggi e i trasferimenti) con titolo conseguito in altro ateneo sul totale delle nuove carriere di 2° Ciclo.

Fonte Data Warehouse di Ateneo

Data 30/05/2023

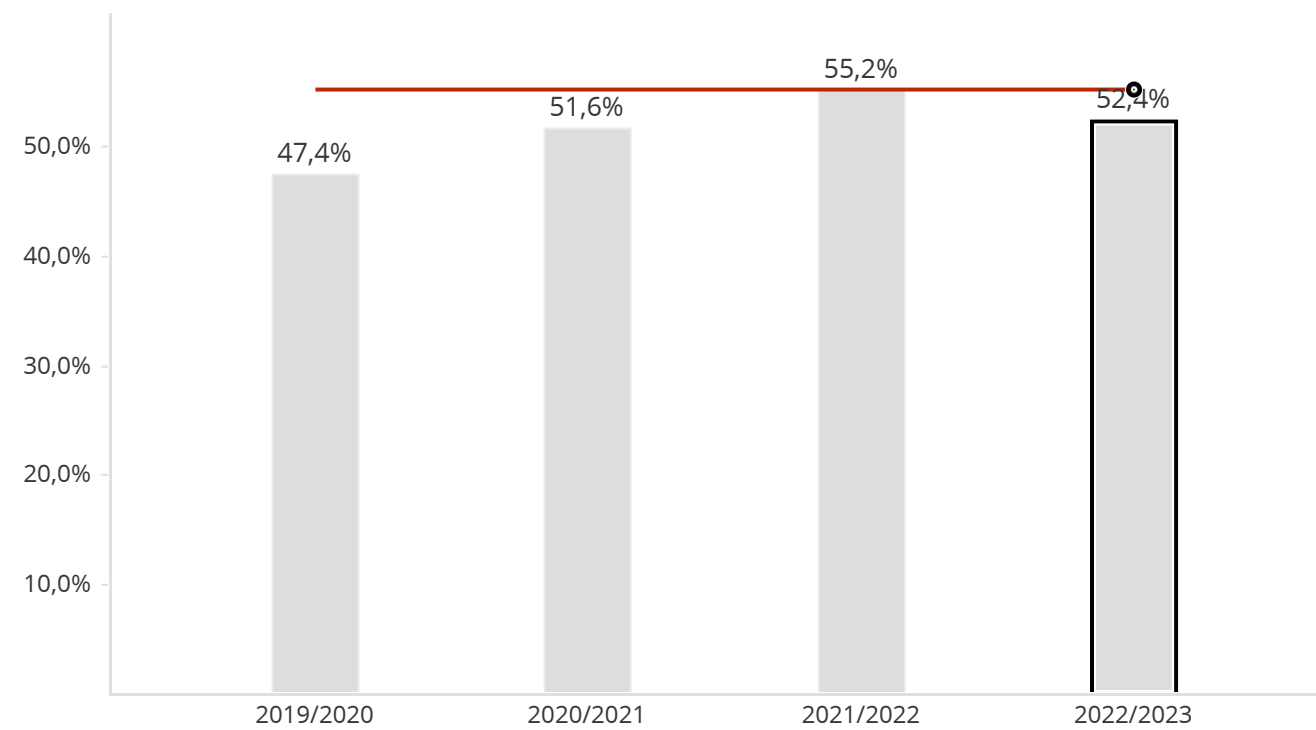
caricamento
Studenti

Target F.09 **Monitoraggio 2023**

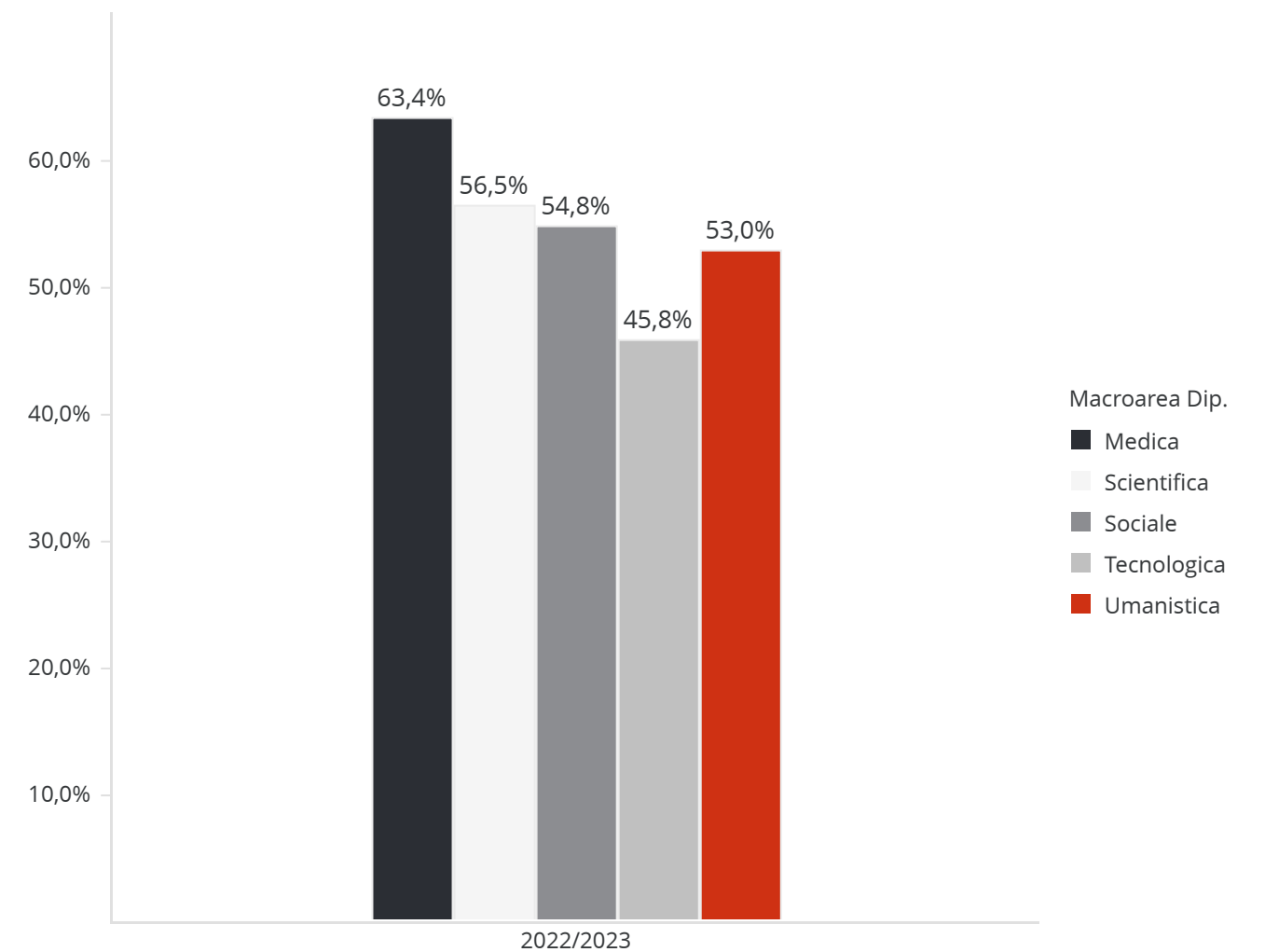
55,0%

Non in linea

F.09 per Ateneo



F.09 per Macroarea



A.A.	2019/2020	2020/2021	2021/2022	2022/2023
Nuove carriere LM con titolo altro ateneo	4.138	5.201	5.571	4.690
Nuove carriere LM	8.721	10.086	10.101	8.948

OBIETTIVO 2 INCREMENTARE L'ATTRATTIVITÀ NAZIONALE E INTERNAZIONALE DEI CORSI DI STUDIO

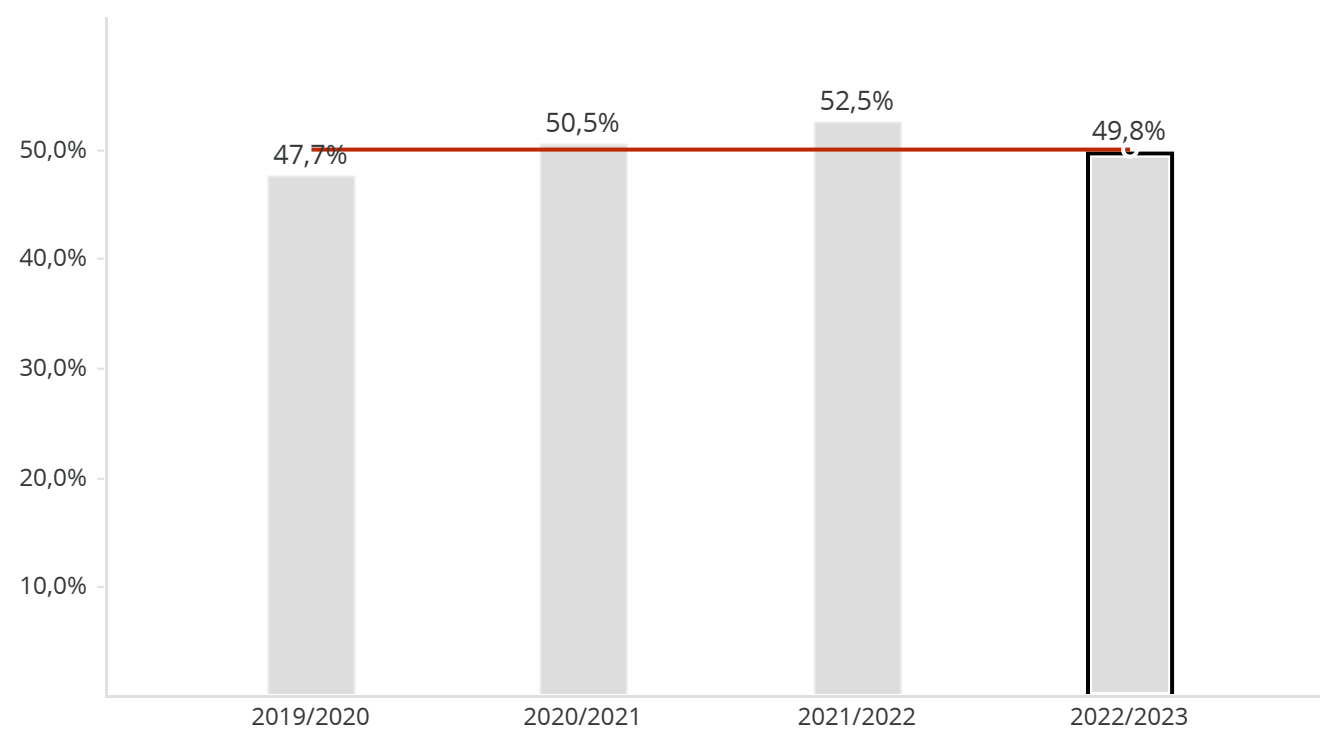


F.10 MOBILITÀ EXTRA-REGIONALE

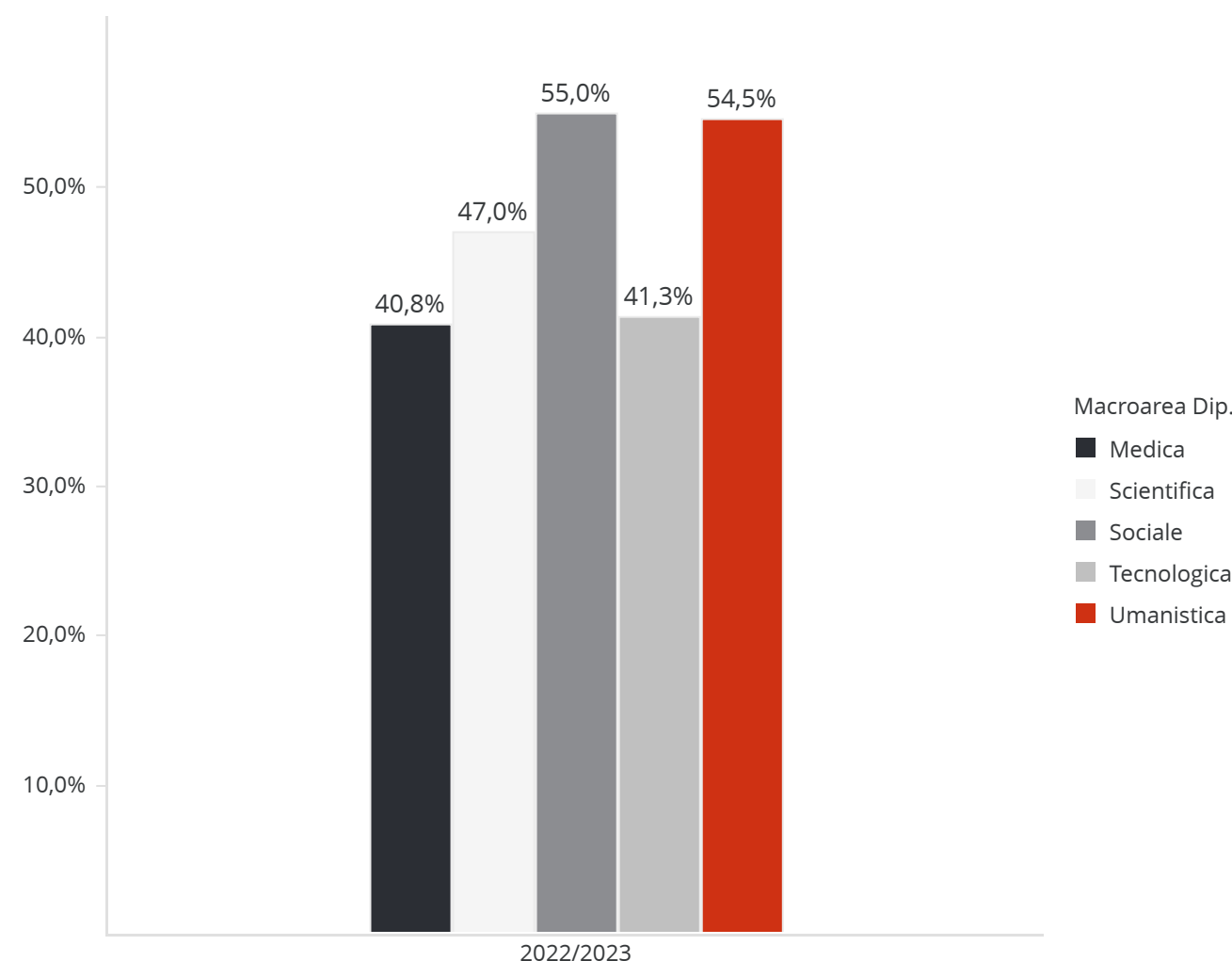
Metrica Percentuale delle nuove carriere di primo, secondo ciclo e ciclo unico con residenza fuori dall'Emilia-Romagna.
 Fonte Data Warehouse di Ateneo
 Data caricamento 30/05/2023
 Studenti

Target F.10 50,0%
 Monitoraggio 2023 Parzialmente in linea

F.10 per Ateneo



F.10 per Macroarea



A.A.	2019/2020	2020/2021	2021/2022	2022/2023
Nuove carriere con residenza fuori da ER	12.090	13.840	14.988	13.259
Nuove carriere	25.372	27.403	28.550	26.620

OBBIETTIVO 2 INCREMENTARE L'ATTRATTIVITÀ NAZIONALE E INTERNAZIONALE DEI CORSI DI STUDIO



F.11 STUDENTESSE E STUDENTI DI SCAMBIO INCOMING

Metrica

Numero delle studentesse e degli studenti coinvolti in tutti i programmi di mobilità europea ed extraeuropea nell'a.a. t/t+1.

Fonte

Data Warehouse di Ateneo

Data caricamento Mob. internazionale

30/05/2023

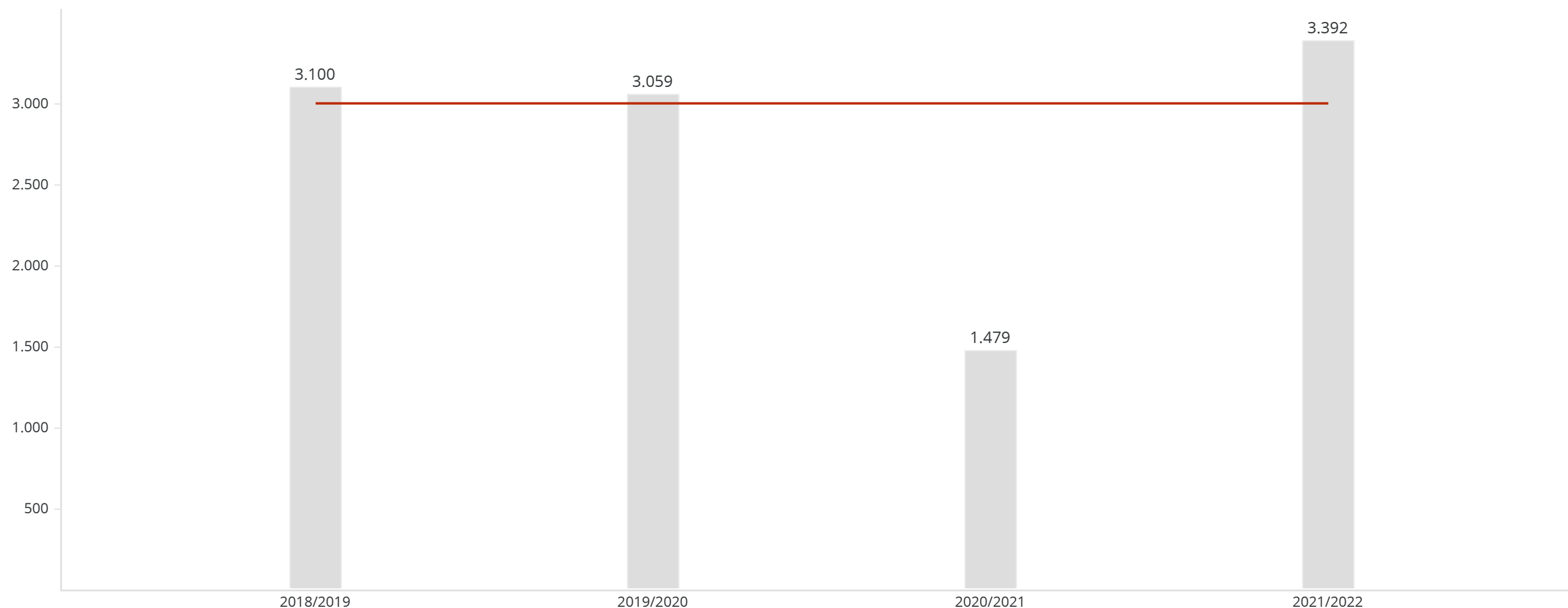
Target F.11

3.000

Monitoraggio 2023

In linea

F.11 per Ateneo



OBBIETTIVO 2 INCREMENTARE L'ATTRATTIVITÀ NAZIONALE E INTERNAZIONALE DEI CORSI DI STUDIO



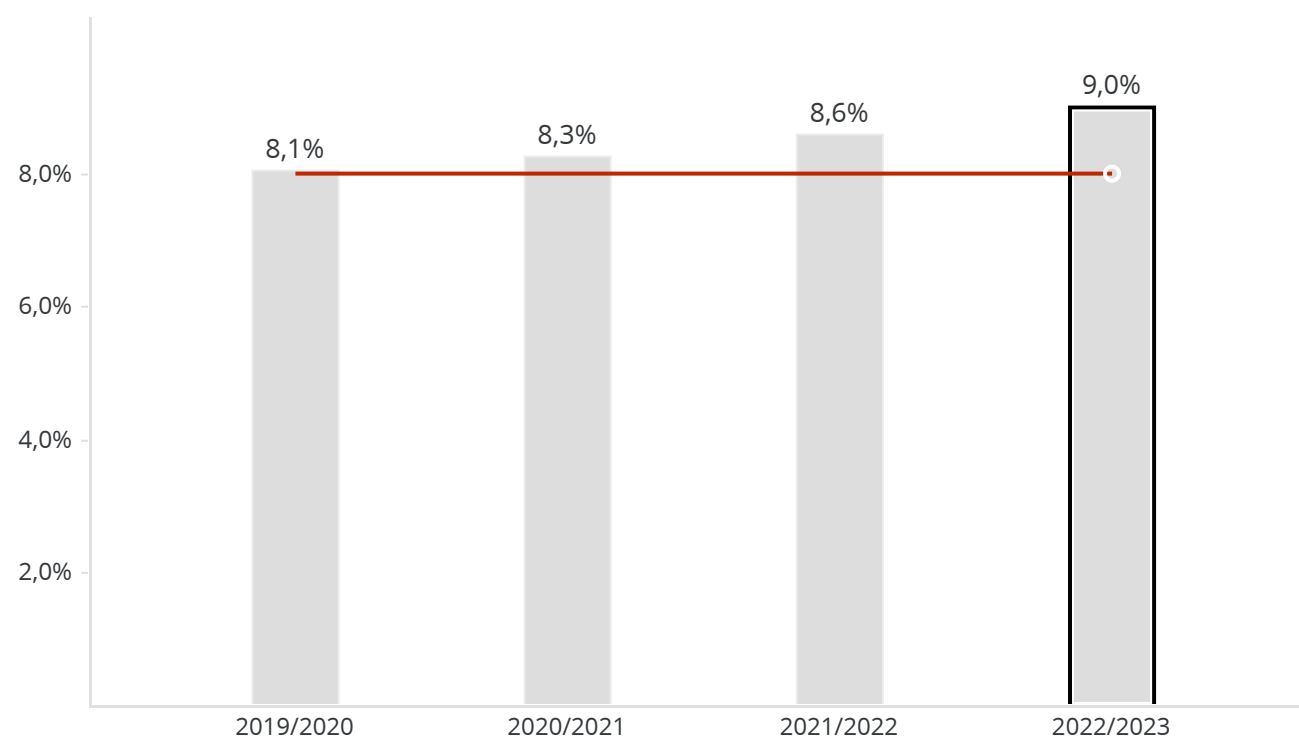
F.12 STUDENTESSE E STUDENTI ISCRITTI CON CITTADINANZA O CURRICULUM INTERNAZIONALE

Metrica
Fonte
Data caricamento Studenti

Studenti iscritti con precedente titolo estero sul totale degli iscritti.
Data Warehouse di Ateneo
30/05/2023

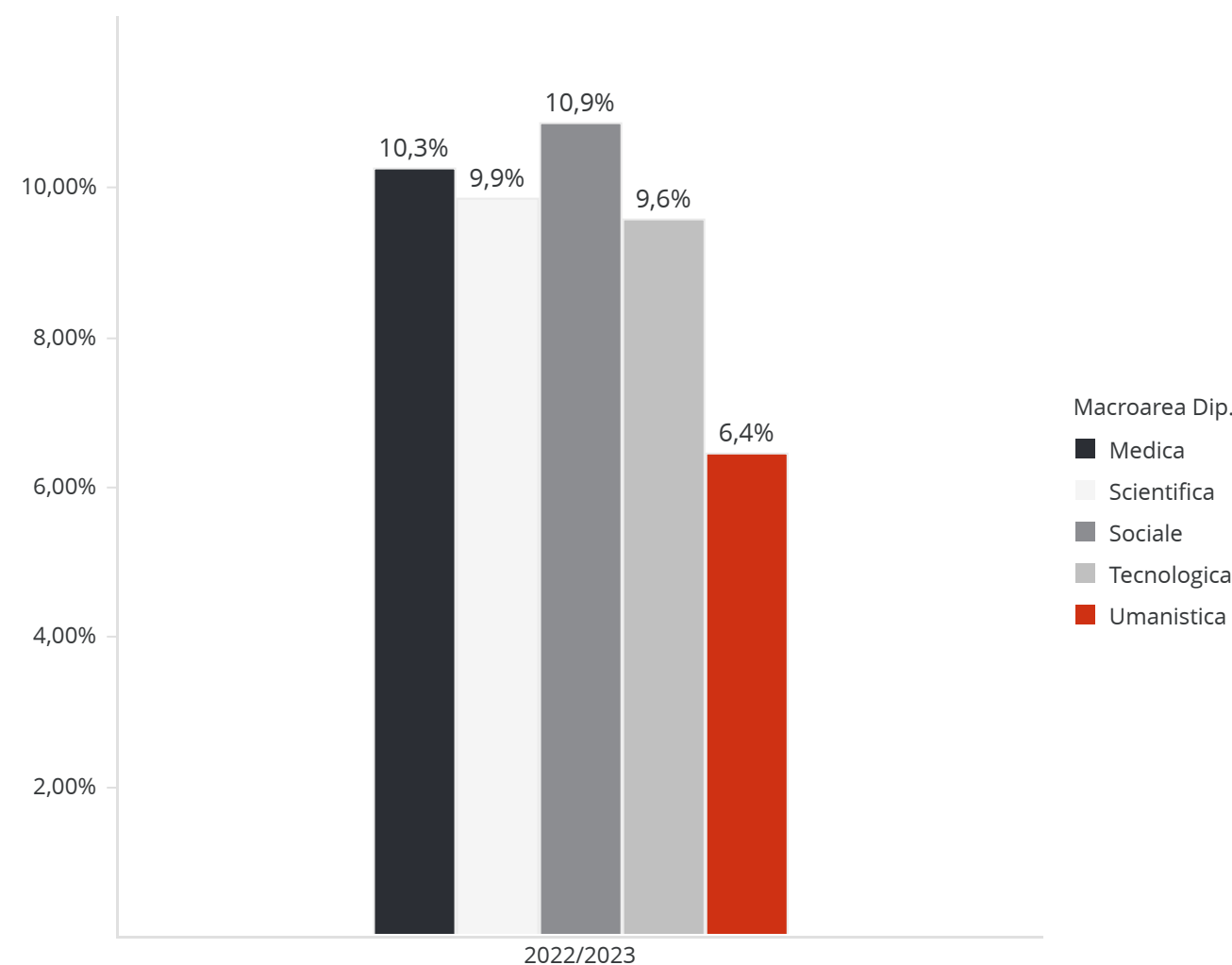
Target F.12 8%
Monitoraggio 2023 In linea

F.12 per Ateneo



A.A.	2019/2020	2020/2021	2021/2022	2022/2023
Iscritti con titolo estero	6.818	7.135	7.697	7.988
Iscritti	84.597	86.277	89.490	88.585

F.12 per Macroarea



OBBIETTIVO 2 INCREMENTARE L'ATTRATTIVITÀ NAZIONALE E INTERNAZIONALE DEI CORSI DI STUDIO



ID.01 NUMERO DEGLI ASSEGNII DI TUTORATO

Metrica

Numero di assegni di tutorato per supporto alle studentesse e agli studenti.

Fonte

ASES

Data Aggiornamento

19/04/2023

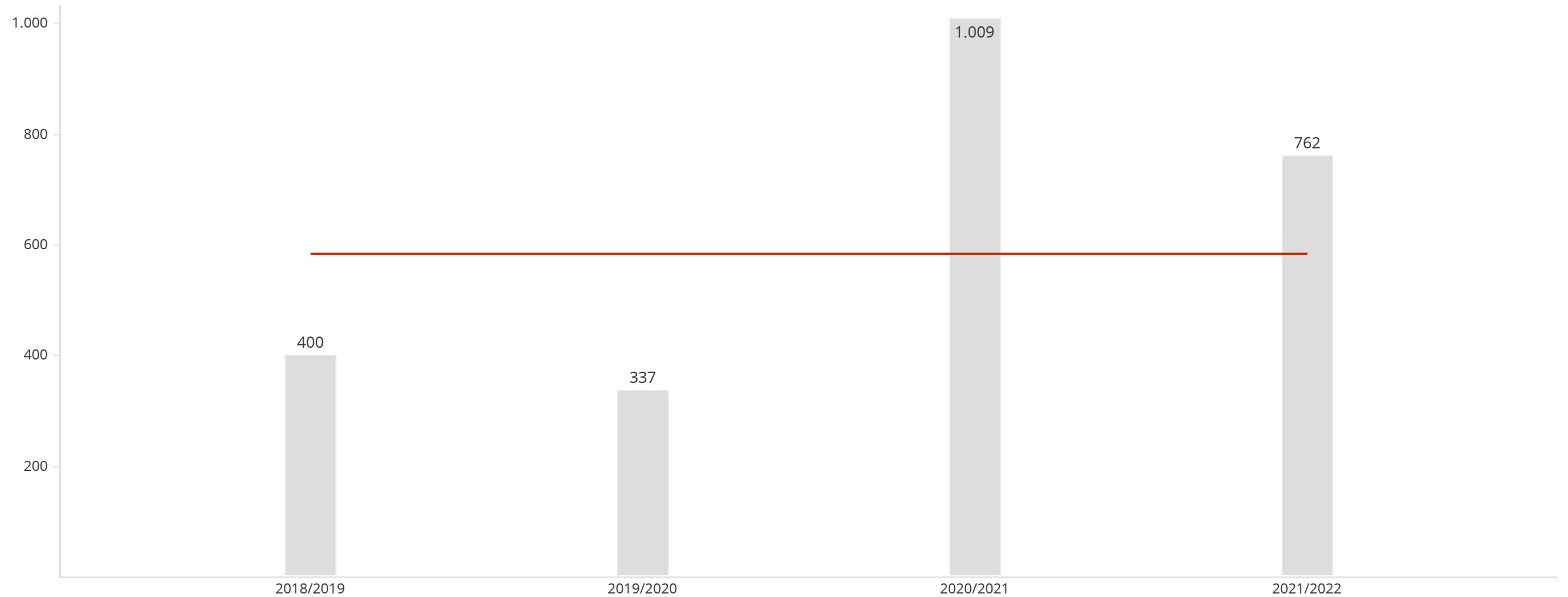
Target ID.01

582

Monitoraggio 2023

In linea

ID.01 per Ateneo



OBIETTIVO 3 ACCOGLIERE E ACCOMPAGNARE STUDENTESSE E STUDENTI DURANTE TUTTO IL LORO PERCORSO DI STUDI

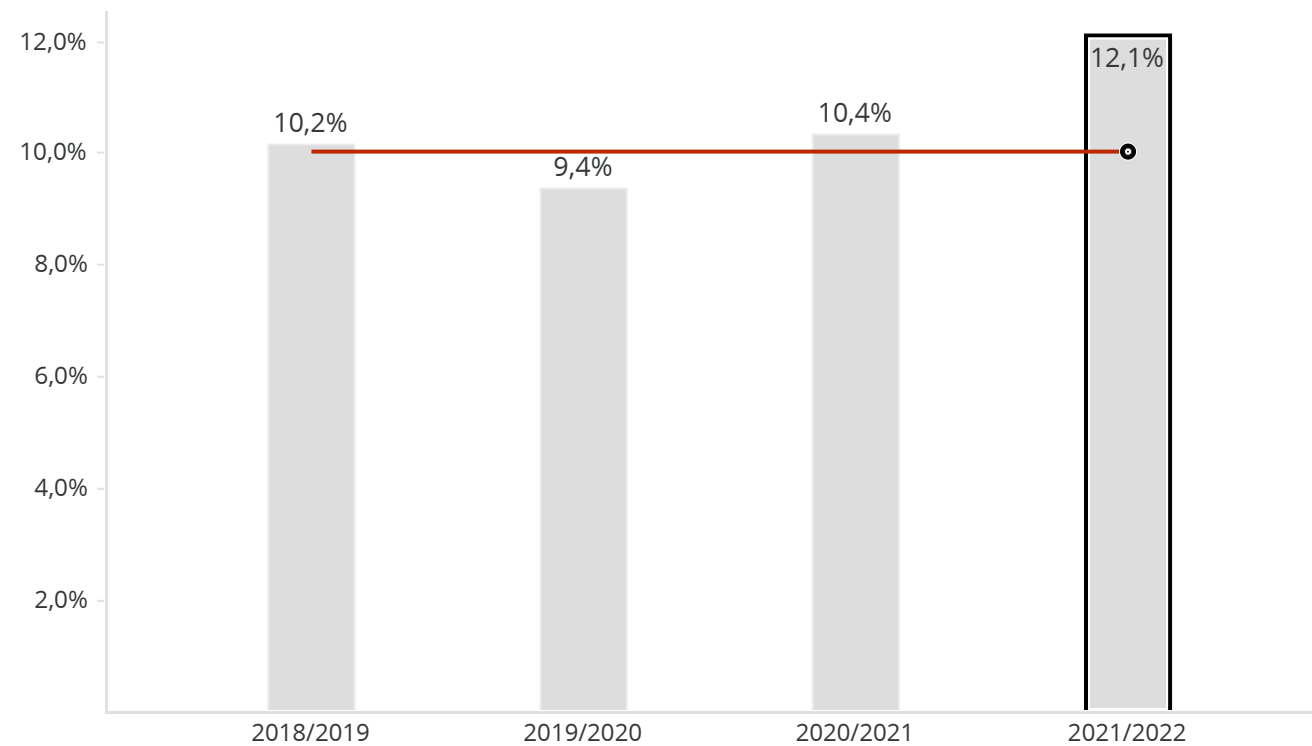


F.22 PERCENTUALE DI ABBANDONI AL PRIMO ANNO

Metrica Numero di mancate iscrizioni (abbandono degli studi) e trasferimenti ad altro ateneo entro il 1° anno di corso sul totale degli immatricolati della coorte dell'a.a. t/t+1.
Fonte Data Warehouse di Ateneo
Data caricamento 30/05/2023
Studenti

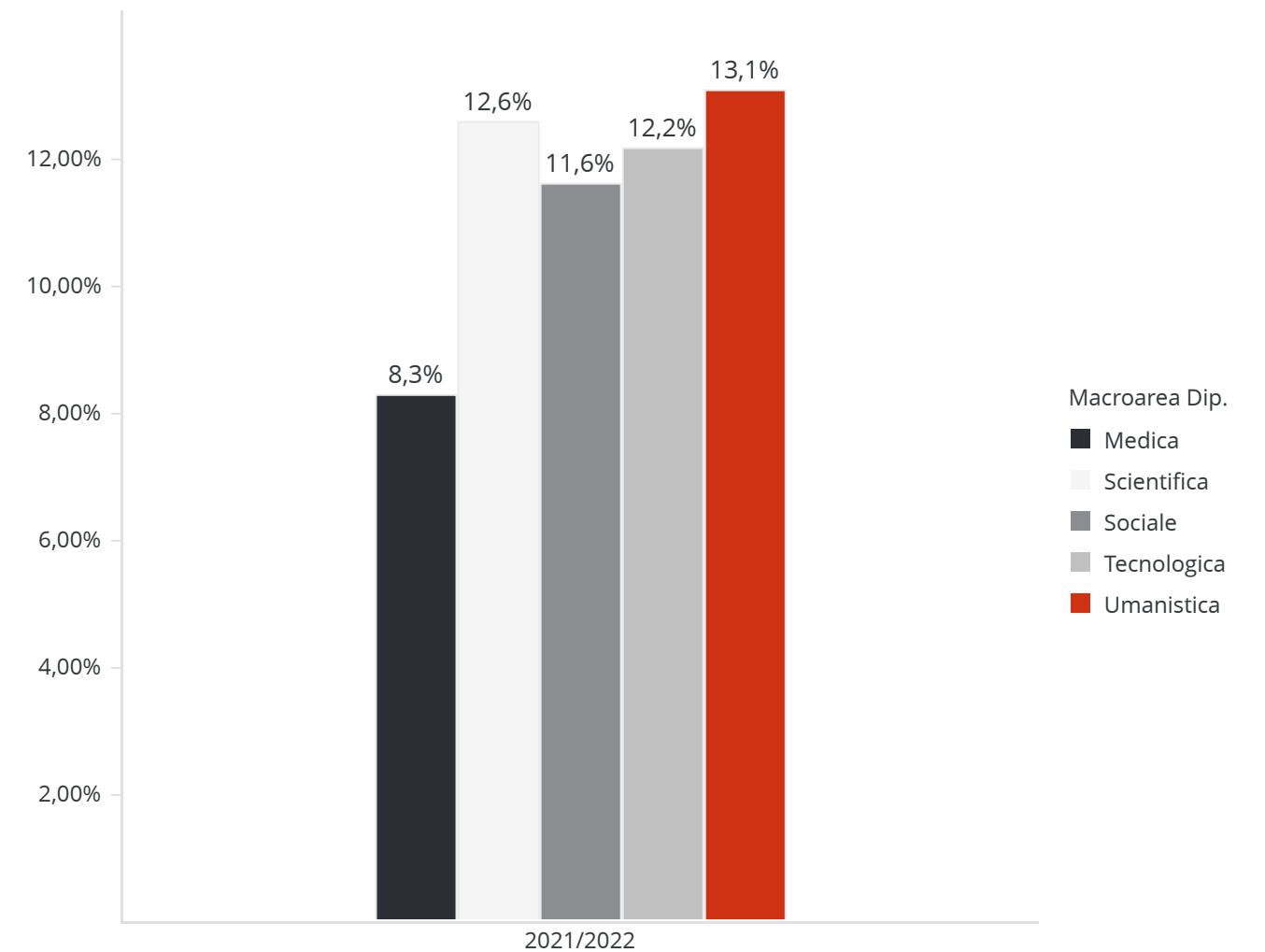
Target F.22 <= 10%
Monitoraggio 2023 Non in linea

F.22 per Ateneo



A.A. coorte	2018/2019	2019/2020	2020/2021	2021/2022
Abbandoni e trasferimenti	2.306	2.207	2.600	3.181
Studenti della coorte	22.687	23.567	25.109	26.233

F.22 per Macroarea



OBIETTIVO 4 RIDURRE LA DISPERSIONE STUDENTESCA E FAVORIRE LA REGOLARITÀ DEGLI STUDI



F.05 PROSECUZIONI CON >39 CFU CONSEGUITI AL PRIMO ANNO

Metrica Percentuale di studentesse e di studenti iscritti della coorte che si iscrivono al II anno e che hanno conseguito almeno 40 CFU entro la fine del I anno accademico.

Fonte Data Warehouse di Ateneo

Data caricamento 30/05/2023

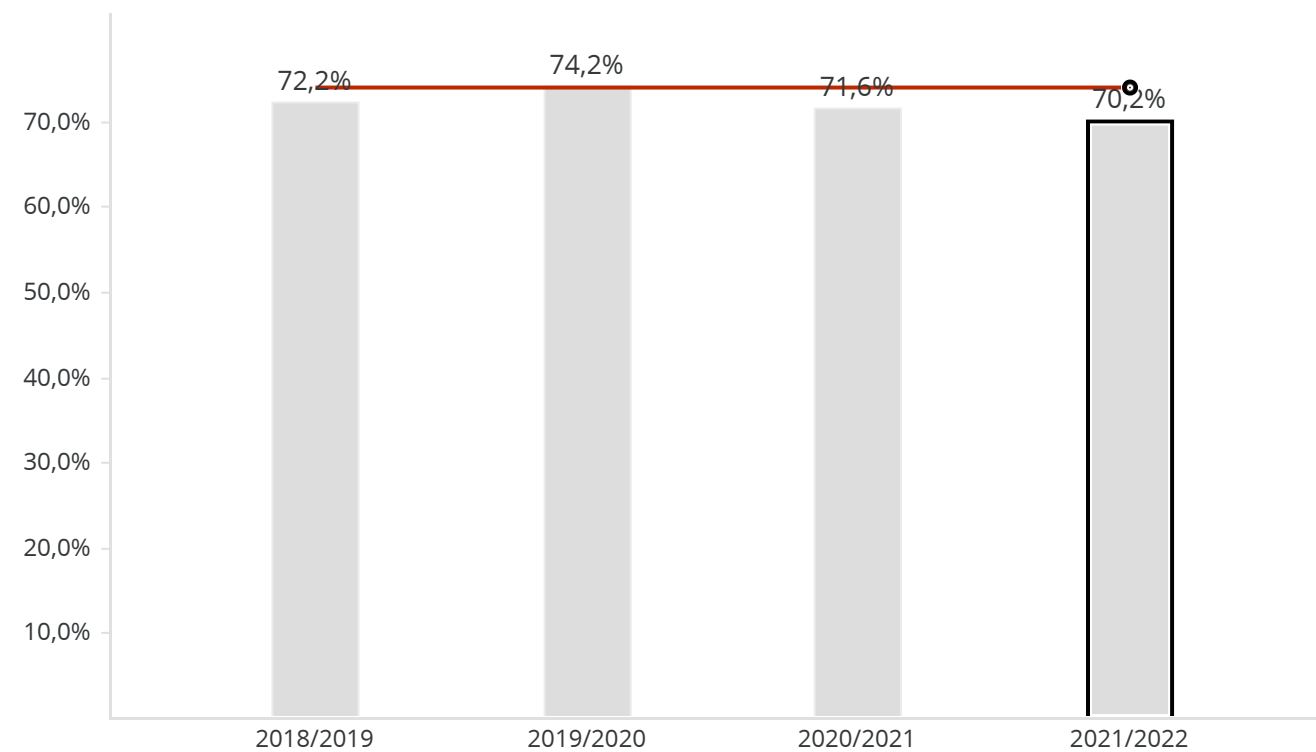
Studenti

Target F.05 **Monitoraggio 2023**

74%

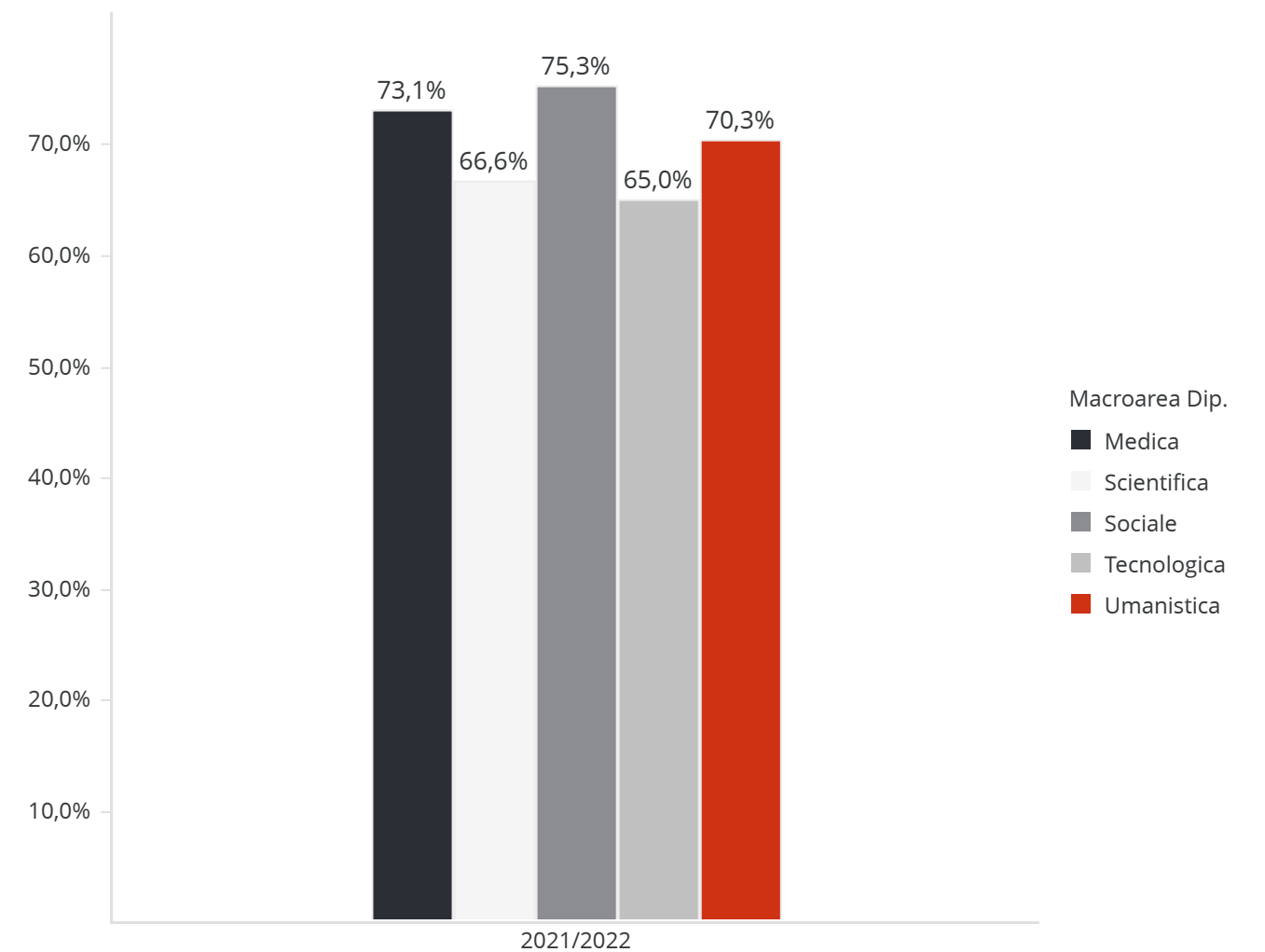
Non in linea

F.05 per Ateneo



A.A. coorte	2018/2019	2019/2020	2020/2021	2021/2022
Proseguimenti con almeno 40 CFU	16.380	17.476	17.966	18.420
Studenti della coorte	22.687	23.567	25.109	26.233

F.05 per Macroarea



OBIETTIVO 4 RIDURRE LA DISPERSIONE STUDENTESCA E FAVORIRE LA REGOLARITÀ DEGLI STUDI



ID.02 PERCENTUALE DI STUDENTESSE E STUDENTI FUORI CORSO

Metrica Numero di studentesse e di studenti fuori corso (iscritti da un numero di anni superiore alla durata legale del corso) sul totale degli iscritti.

Fonte Data Warehouse di Ateneo

Data caricamento 30/05/2023

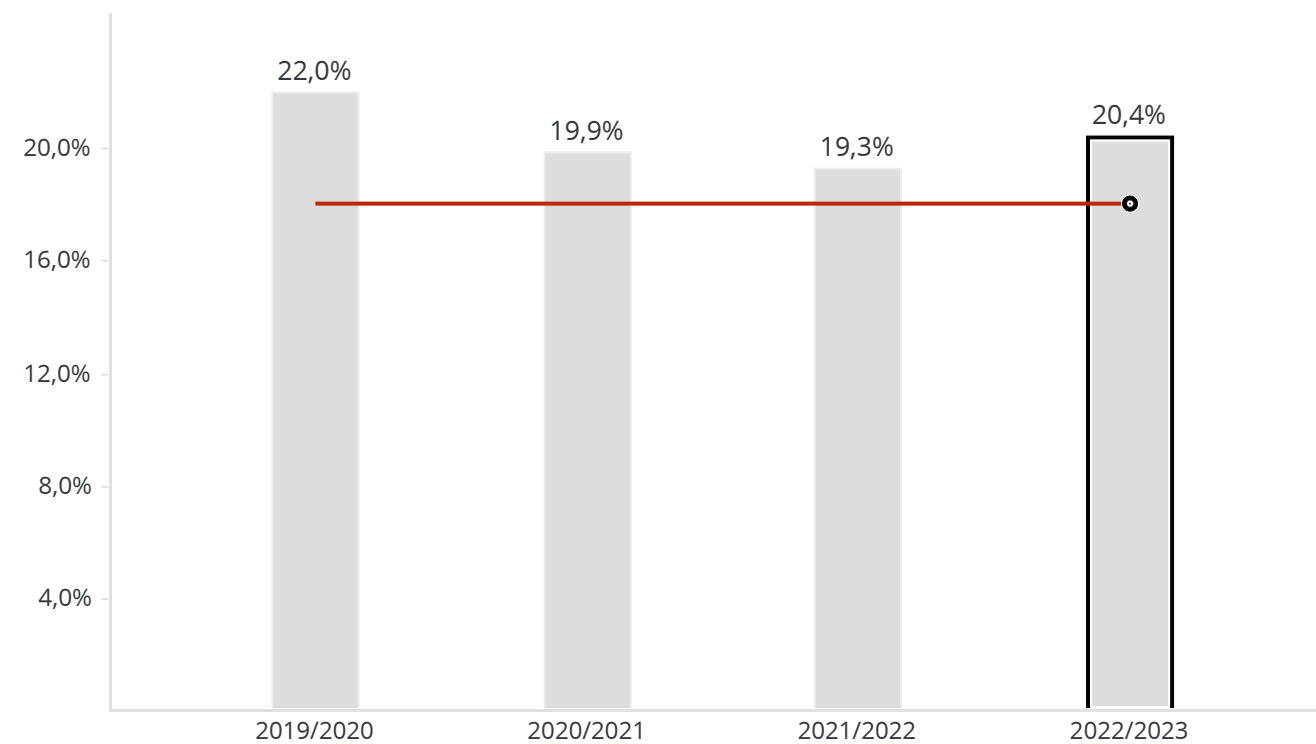
Studenti

Target ID.02 Monitoraggio 2023

18%

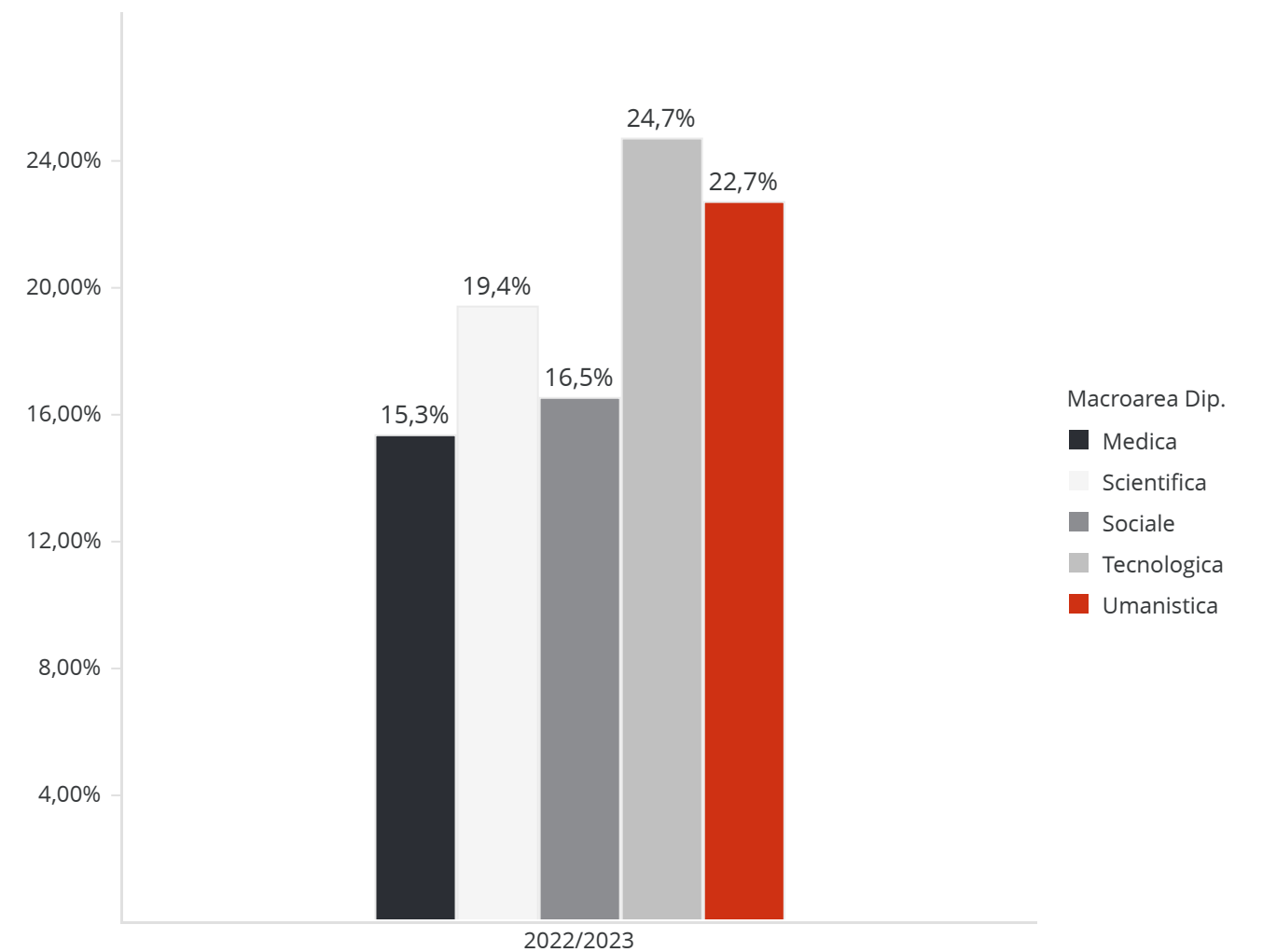
Non in linea

ID.02 per Ateneo



A.A.	2019/2020	2020/2021	2021/2022	2022/2023
Iscritti fuori corso	18.621	17.145	17.277	18.110
Iscritti	84.597	86.277	89.490	88.585

ID.02 per Macroarea



OBIETTIVO 4 RIDURRE LA DISPERSIONE STUDENTESCA E FAVORIRE LA REGOLARITÀ DEGLI STUDI

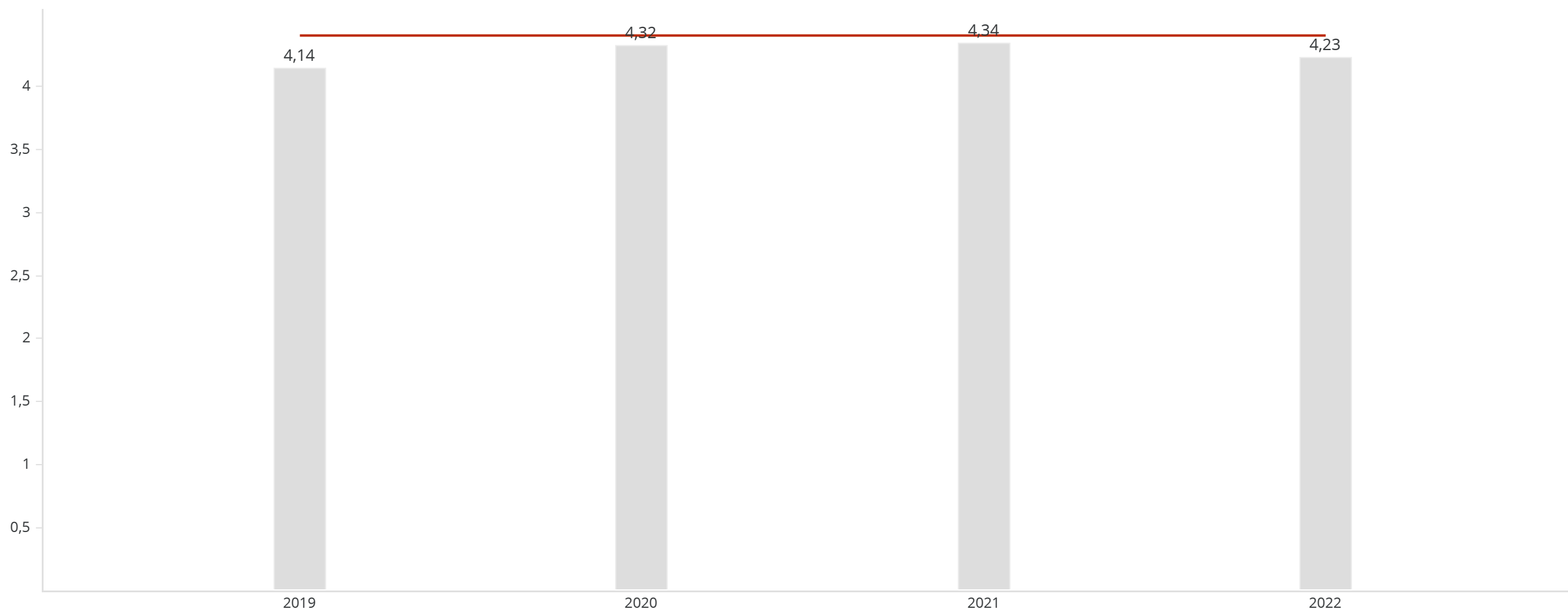


ID.03 SODDISFAZIONE DI STUDENTESSE E STUDENTI SUI SERVIZI

Metrica Media dei giudizi dei studentesse e studenti (I anno e successivi) sui servizi tecnico amministrativi di Ateneo in merito al grado di soddisfazione complessivo dei servizi rilevati, su scala 1-6.
Fonte Questionario Good Practice PoliMI
Data 17/04/2023
Aggiornamento

Target ID.03 4,4
Monitoraggio 2023 Parzialmente in linea

ID.03 per Ateneo



OBIETTIVO 5 POTENZIARE I SERVIZI PER STUDENTESSE E STUDENTI

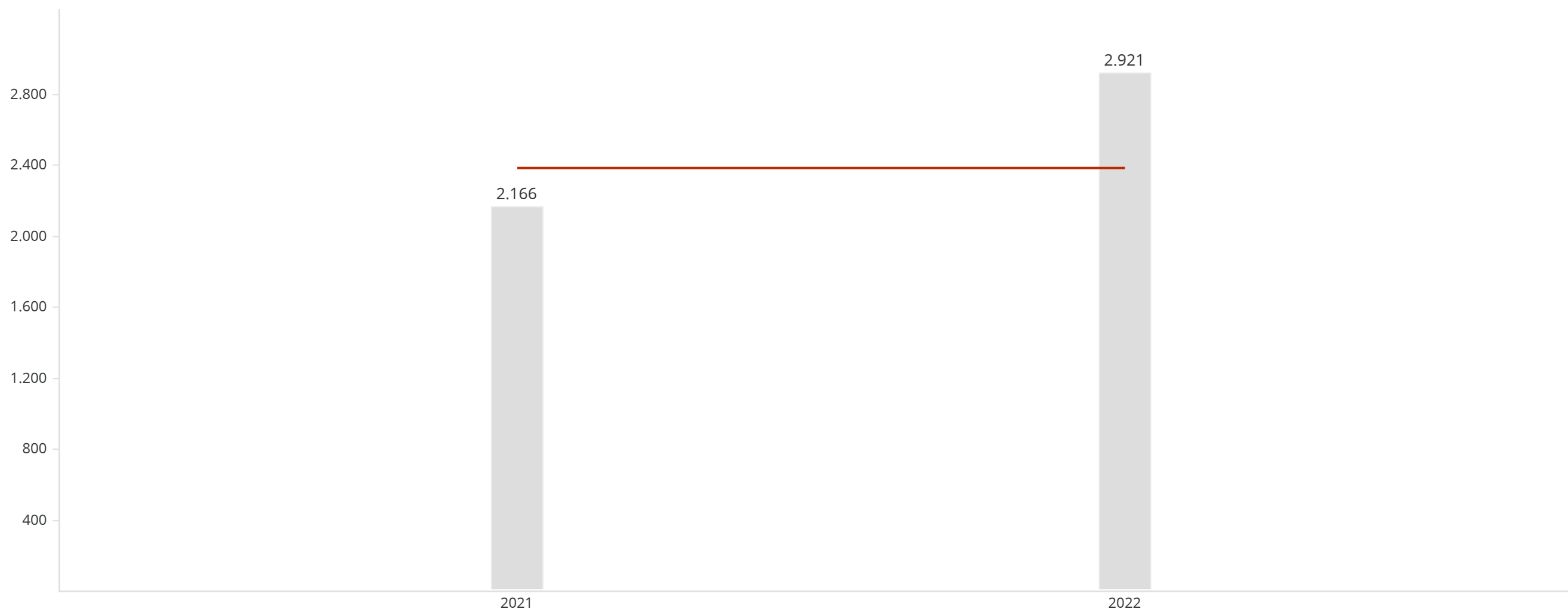


ID.04 NUMERO DI POSTI IN SALE STUDIO

Metrica Numero di posti nelle sale studio gestite da Area Biblioteche e Servizi allo Studio, Azienda Regionale per il Diritto agli Studi Superiori - ER.GO, Campus (Rilevazione Censis 2022).
Fonte ASES
Data 09/05/2023
Aggiornamento

Target ID.04 2.383
Monitoraggio 2023 **In linea**

ID.04 per Ateneo



OBBIETTIVO 6 INCREMENTARE E QUALIFICARE GLI SPAZI DI STUDIO E DI SOCIALITÀ STUDENTESCA




ID.05 NUMERO DEI POSTI LETTO

Metrica Numero di posti letto gestiti dall'Azienda Regionale per il Diritto agli Studi Superiori - ER.GO o gestiti da UNIBO.
Fonte ASES
Data 09/05/2023
Aggiornamento

Target ID.05 2.172
Monitoraggio 2023 In linea

ID.05 per Ateneo



OBIETTIVO 7 INCREMENTARE LA DISPONIBILITÀ E LA QUALITÀ DEGLI ALLOGGI PER STUDENTESSE E STUDENTI



ID.06 NUMERO DEI TIROCINI INTERNI

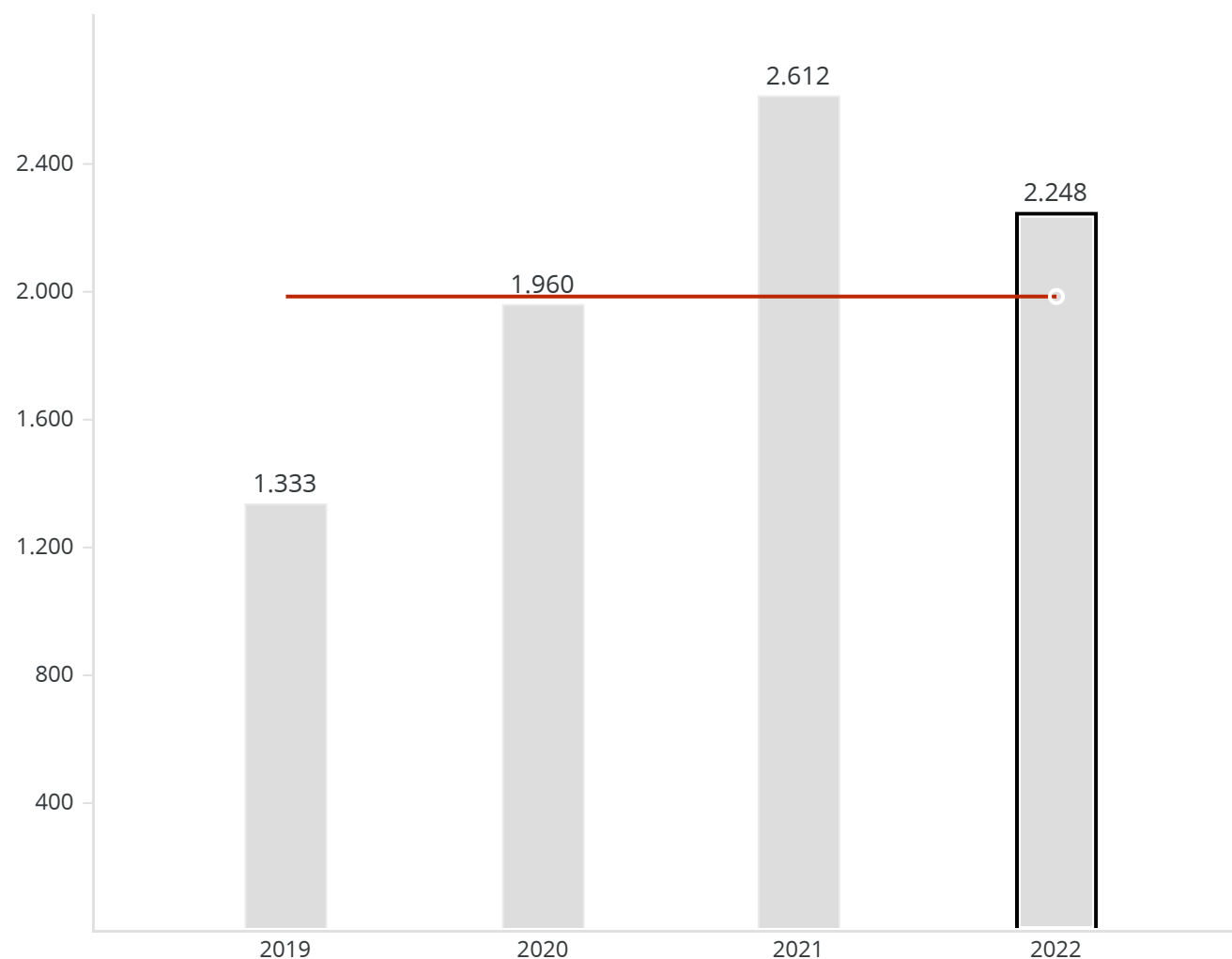
Metrica
Fonte
Data caricamento Tirocini

Numero dei tirocini curricolari interni alle strutture di Ateneo.
Data Warehouse di Ateneo (applicativo tirocini)
29/05/2023

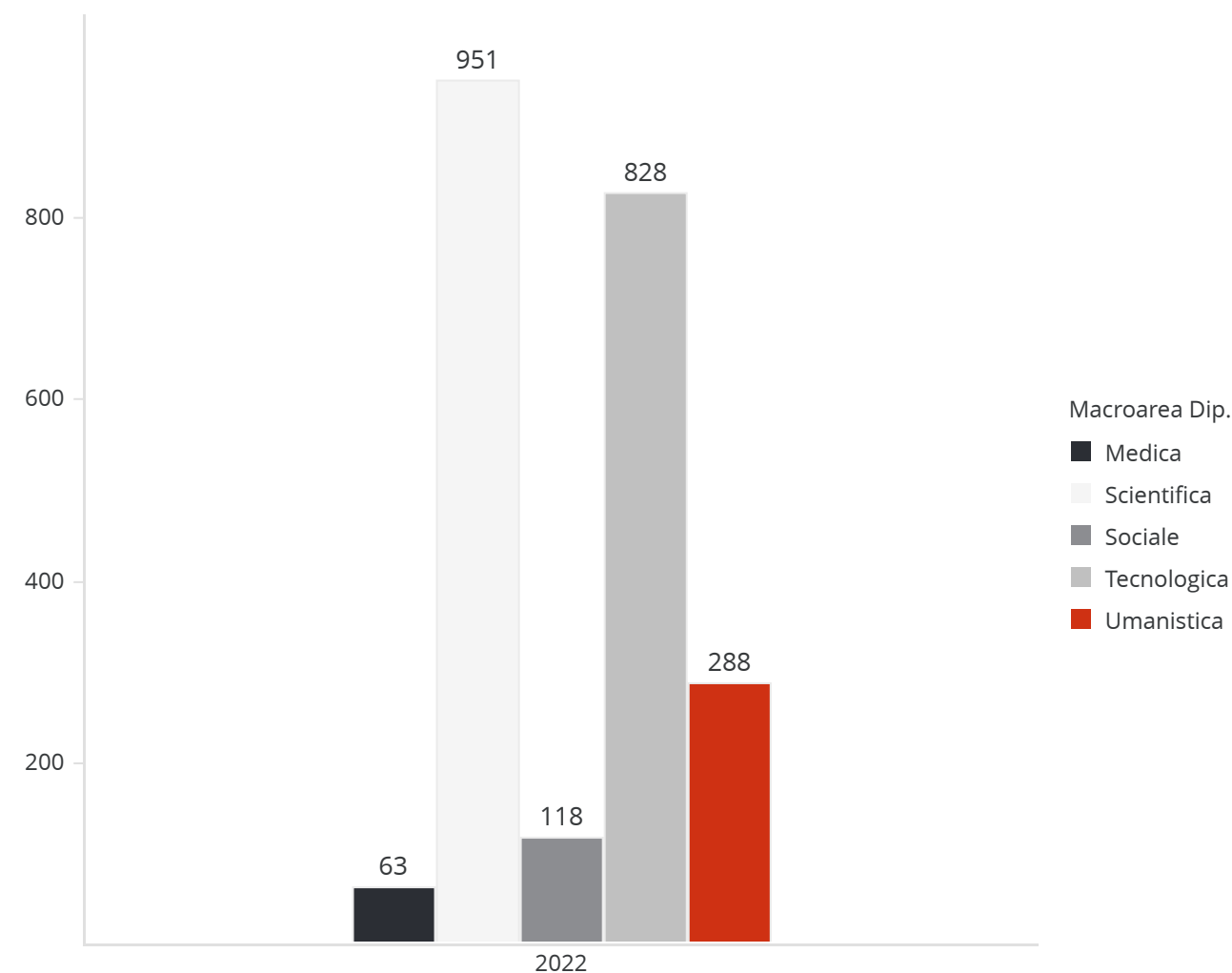
Target ID.06
1.981

Monitoraggio 2023
In linea

ID.06 per Ateneo



ID.06 per Macroarea



OBBIETTIVO 8 INCENTIVARE LA PARTECIPAZIONE DI STUDENTESSE E STUDENTI ALLA VITA ACCADEMICA

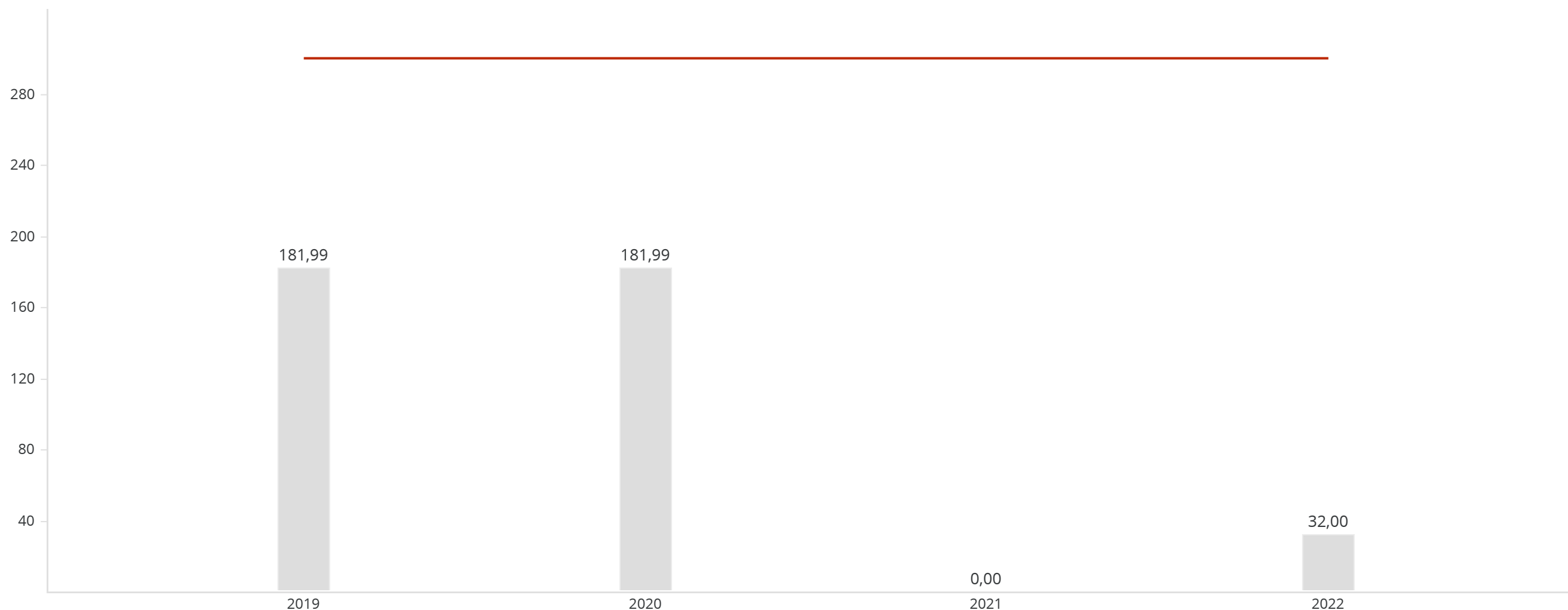


ID.07 SPAZI ASSEGNATI AD ASSOCIAZIONI STUDENTESCHE ACCREDITATE

Metrica Spazi in mq formalmente assegnati ad associazioni studentesche accreditate sulla base dei contratti sottoscritti nell'anno solare di riferimento.
Fonte ASES; APAT
Data 09/05/2023
Aggiornamento

Target ID.07 300
Monitoraggio 2023 In linea

ID.07 per Ateneo



OBIETTIVO 8 INCENTIVARE LA PARTECIPAZIONE DI STUDENTESSE E STUDENTI ALLA VITA ACCADEMICA



ID.08 SODDISFAZIONE STUDENTESSE E STUDENTI LAUREATI

Metrica Percentuale di laureate e laureati che alla domanda "Sei complessivamente soddisfatto del corso di laurea" risponde "Decisamente sì" o "Più sì che no".

Fonte AlmaLaurea

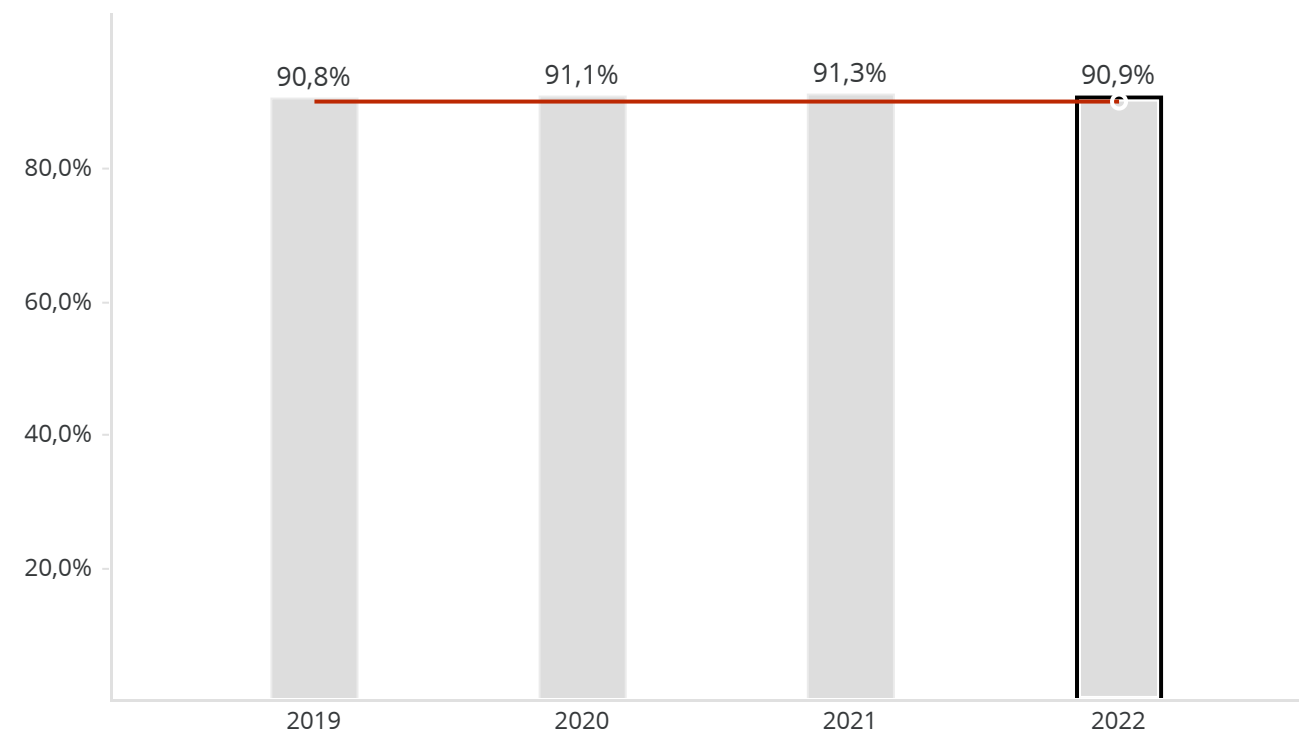
Ultima indagine caricata 2022

Target ID.08 Monitoraggio 2023

90%

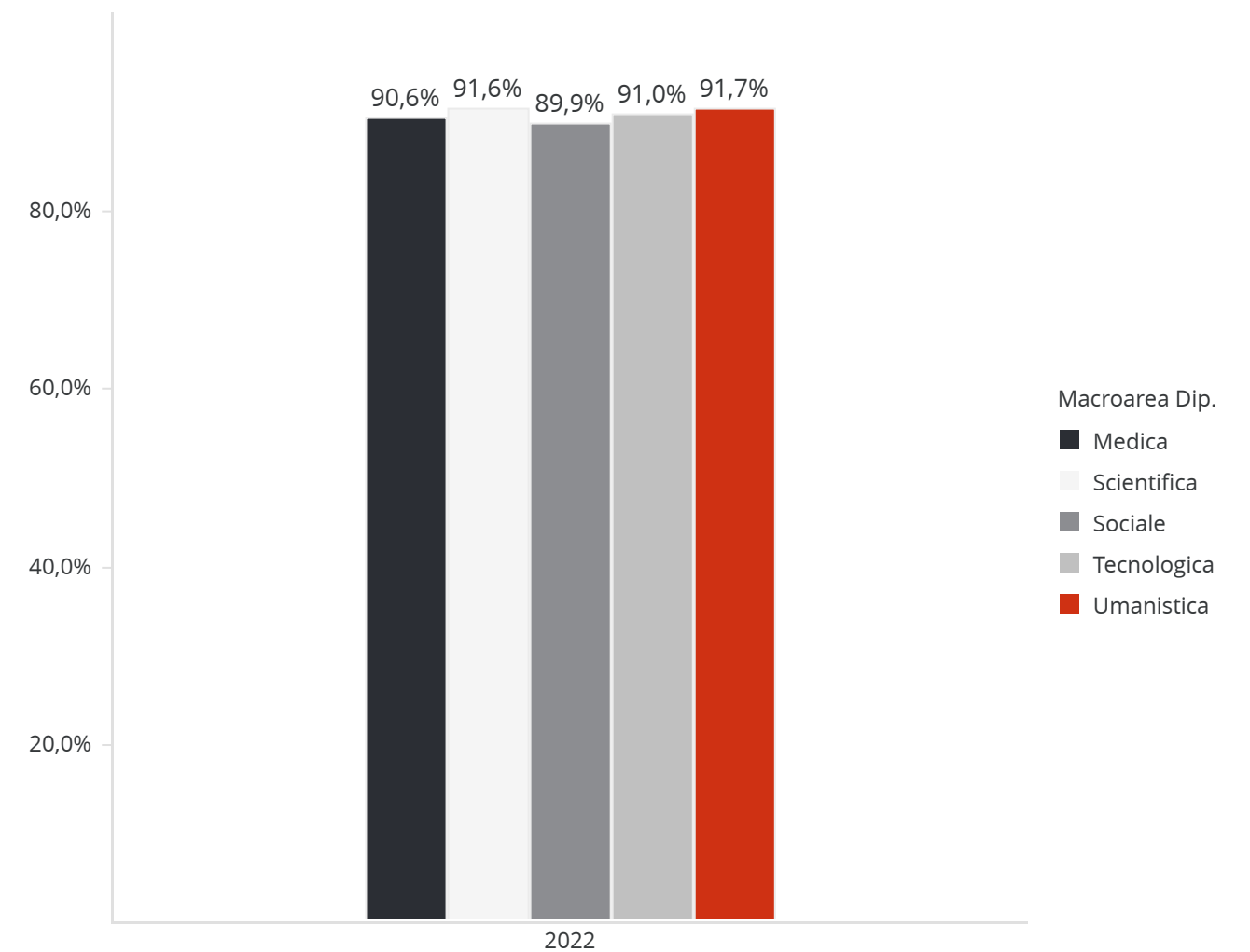
In linea

ID.08 per Ateneo



Anno laurea	2019	2020	2021	2022
Intervistati soddisfatti	16.233	16.455	17.210	16.197
Intervistati	17.882	18.063	18.853	17.812

ID.08 per Macroarea



OBIETTIVO 17 ASSICURARE UNA DIDATTICA DI QUALITÀ, INNOVATIVA E SOSTENIBILE NEL LUNGO PERIODO



ID.09 ORE/DOCENTI RICERCATORI DIDATTICA EQUIVALENTE

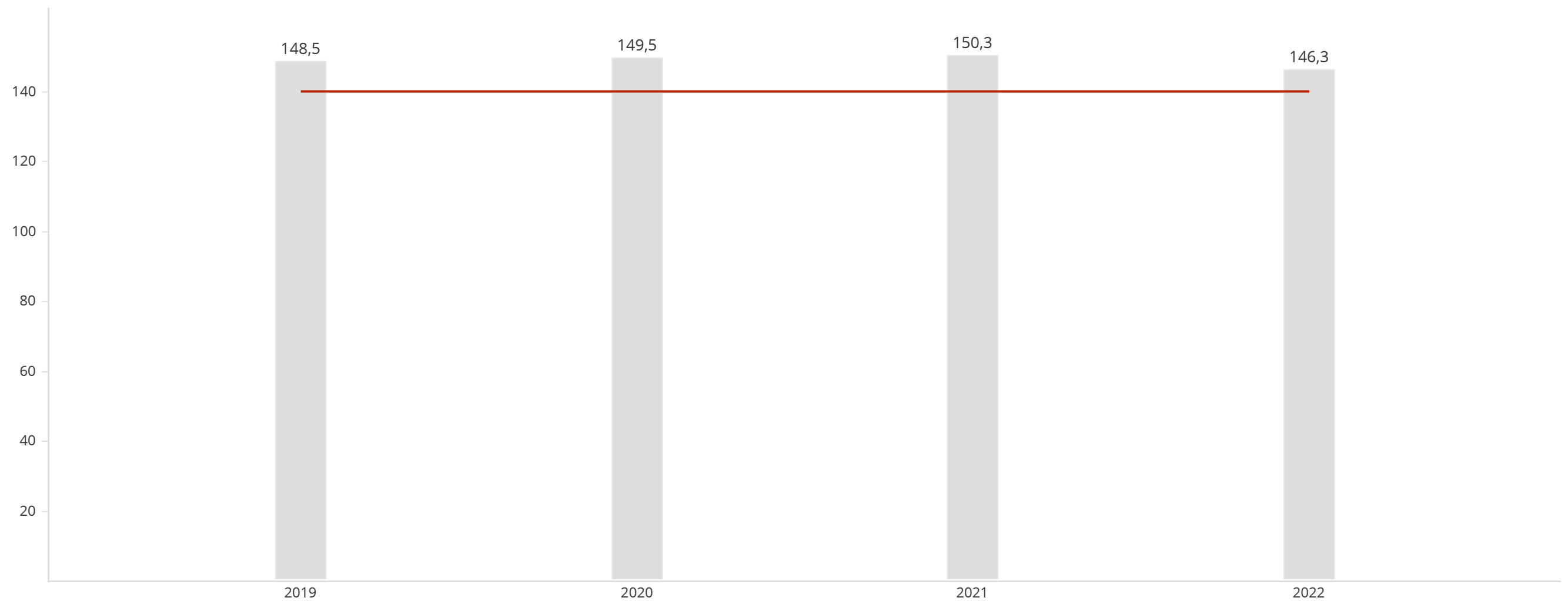
Metrica Ore per docente equivalente inserite in programmazione didattica (compresi i contratti).
Fonte Data Warehouse di Ateneo
Data Aggiornamento 01/03/2023

Target ID.09 Monitoraggio 2023

140

In linea

ID.09 per Ateneo



OBBIETTIVO 17 ASSICURARE UNA DIDATTICA DI QUALITÀ, INNOVATIVA E SOSTENIBILE NEL LUNGO PERIODO



ID.10 PERCENTUALE POSTAZIONI ELETTRIFICATE

Metrica

Numero delle postazioni elettrificate sul totale delle postazioni elettrificabili totali.

Fonte

ATES

Data Aggiornamento

18/05/2023

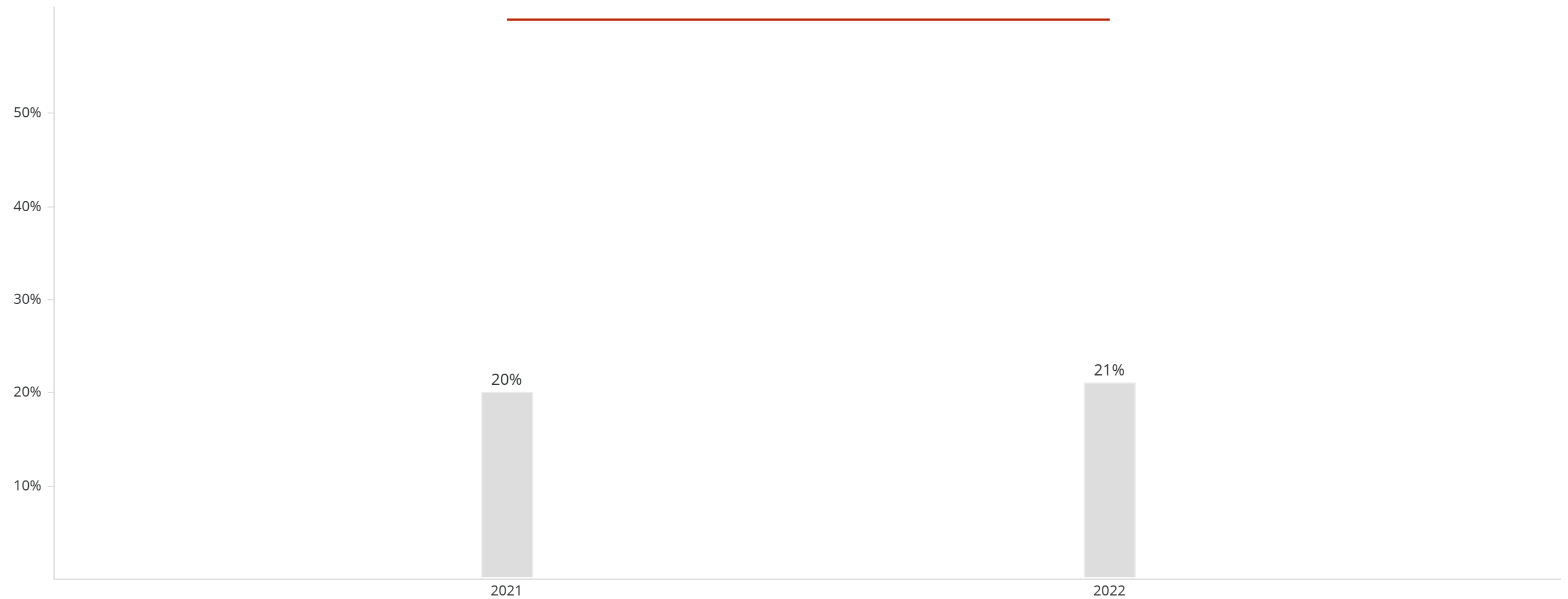
Target ID.10

60%

Monitoraggio 2023

Non in linea

ID.10 per Ateneo



OBIETTIVO 17 ASSICURARE UNA DIDATTICA DI QUALITÀ, INNOVATIVA E SOSTENIBILE NEL LUNGO PERIODO



F.14 STUDENTESSE E STUDENTI IN USCITA

Metrica

Numero di studentesse e studenti iscritti ai corsi di laurea in uscita per mobilità Erasmus e altri programmi nell'a.a. t/ t+1.

Fonte

Data Warehouse di Ateneo; Coordinatori generali di filiera didattica

Data caricamento Mob. internazionale

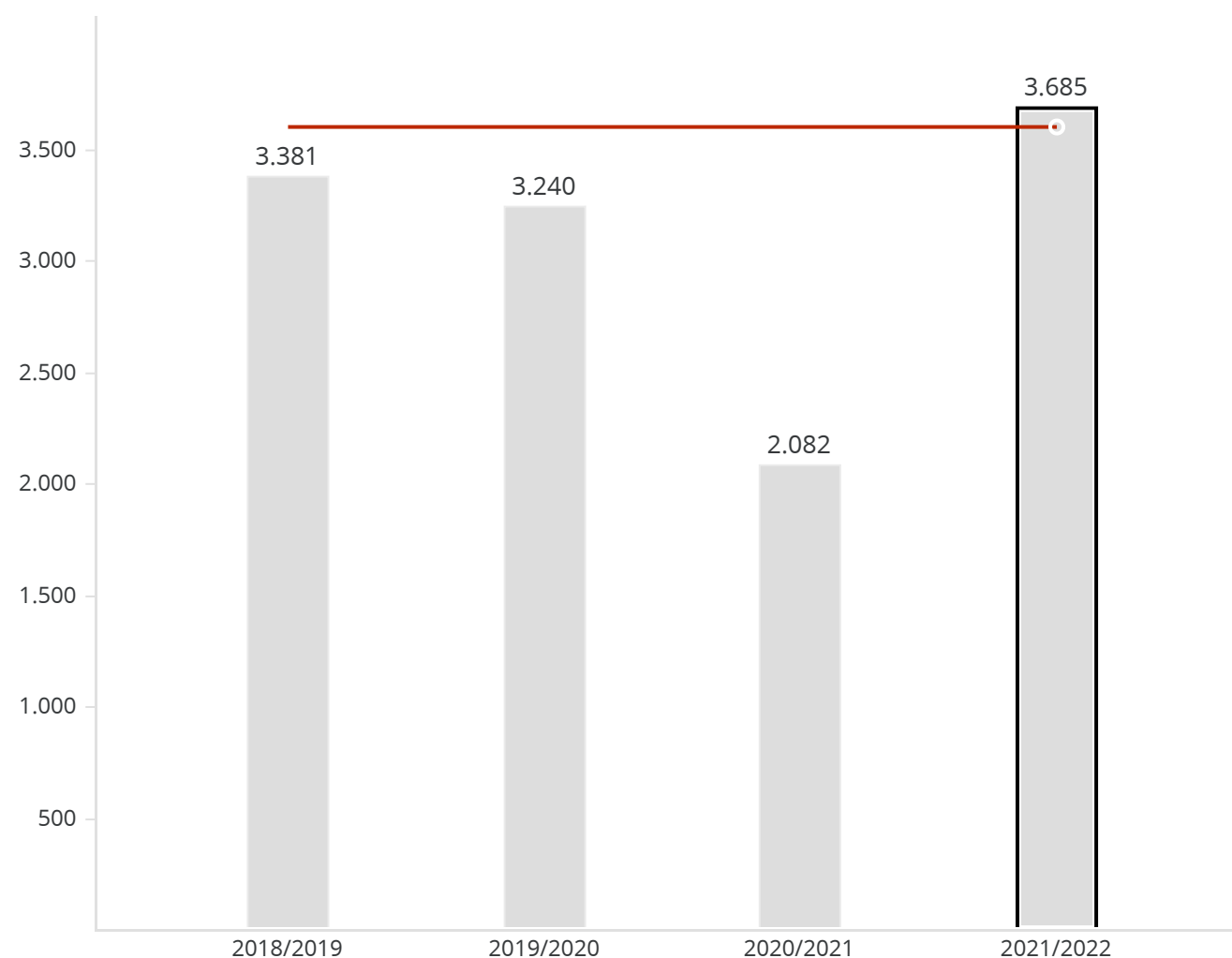
30/05/2023

Target F.14 Monitoraggio 2023

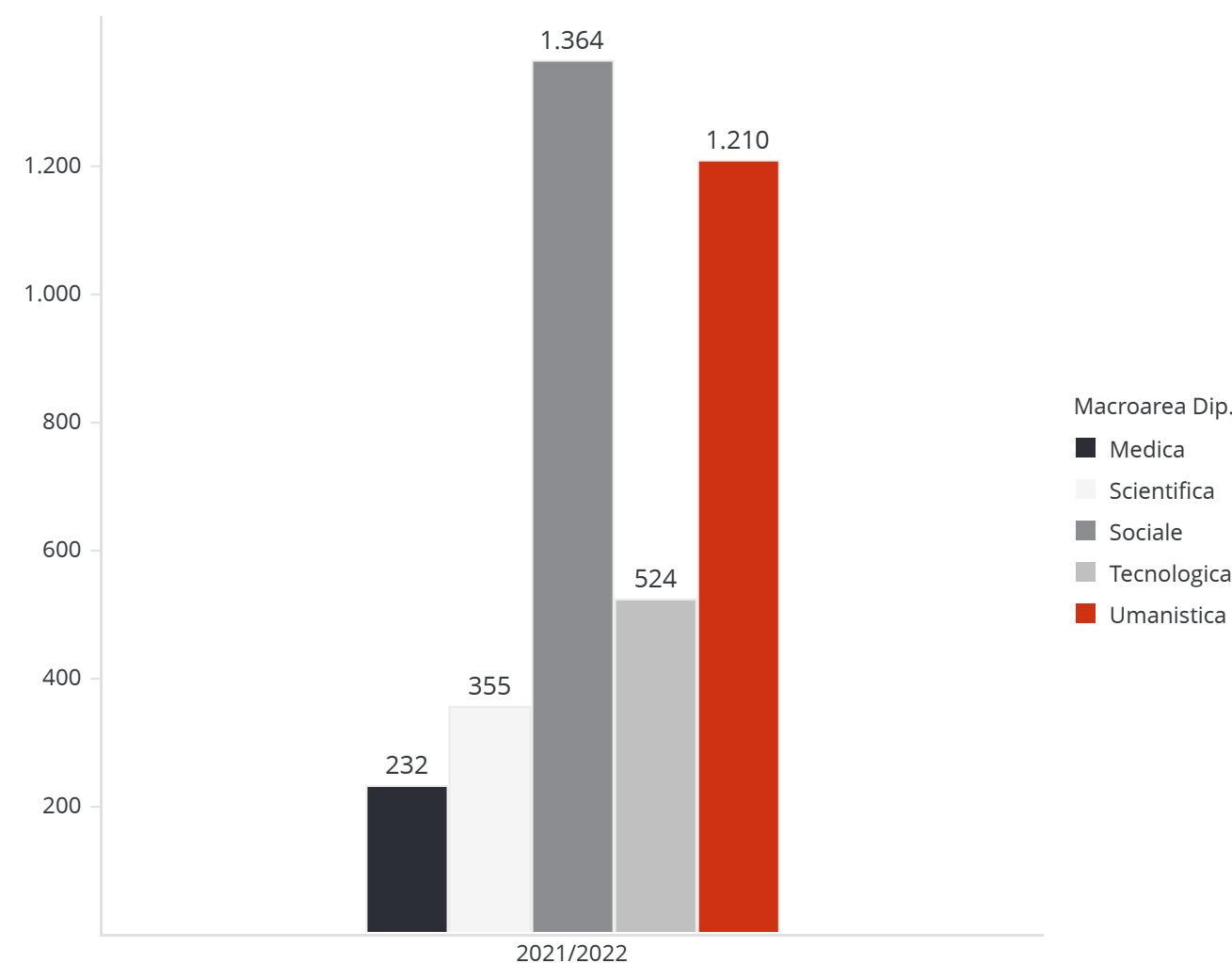
3.600

In linea

F.14 per Ateneo



F.14 per Macroarea



OBBIETTIVO 18 PROMUOVERE LE ESPERIENZE DI STUDIO E FORMAZIONE ALLA RICERCA ALL'ESTERO



R.03 PERCENTUALE DI DOTTORANDE E DOTTORANDI OUTGOING

Metrica Numero di dottorande e dottorandi che hanno trascorso all'estero almeno 30 giorni cumulativi nell'anno solare sul totale dei dottorandi iscritti.

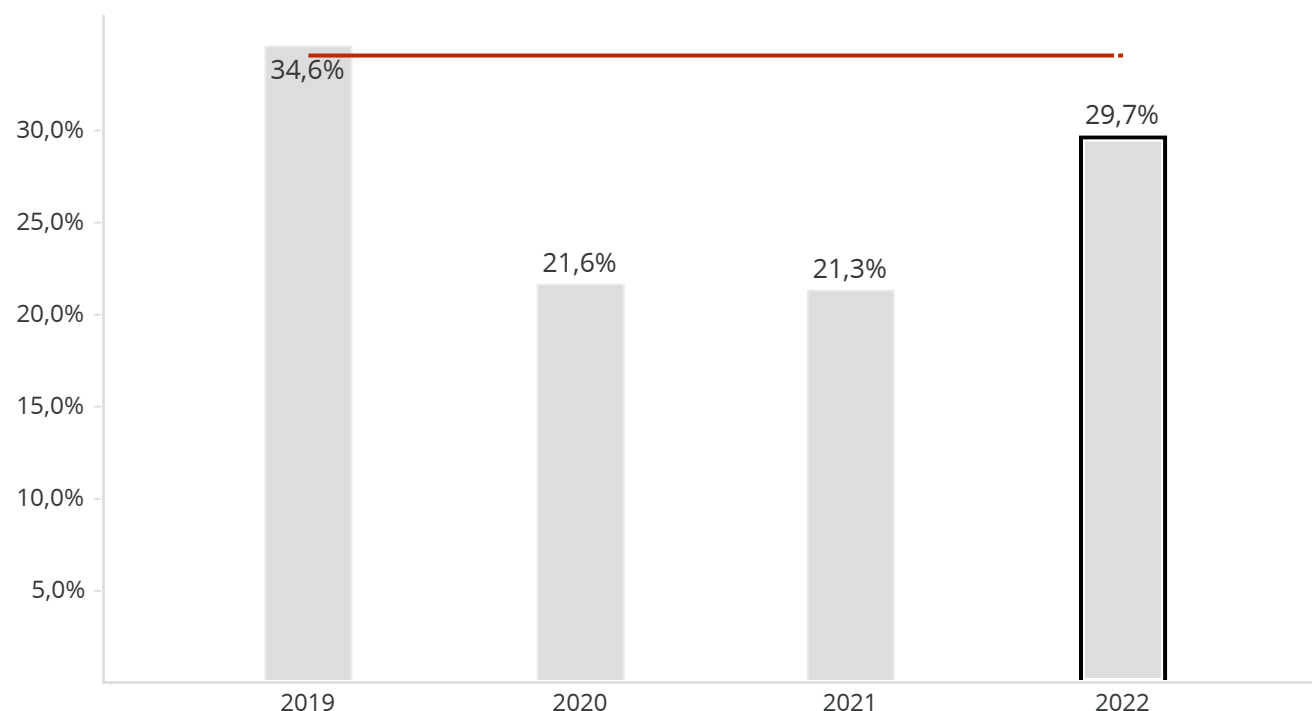
Fonte Data Warehouse di Ateneo

Data caricamento Mob. internazionale 30/05/2023

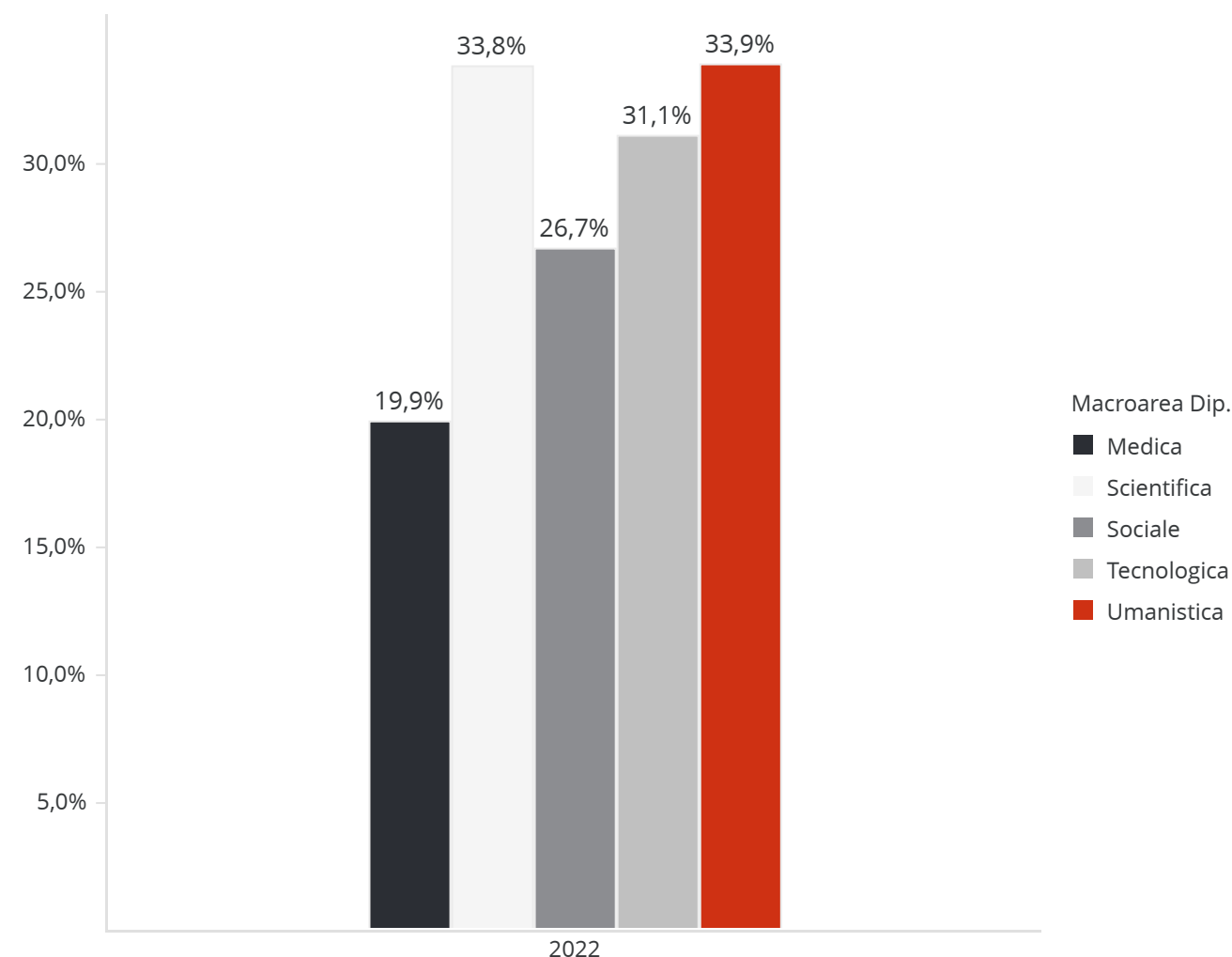
Target R.03 34%

Monitoraggio 2023 In linea

R.03 per Ateneo



R.03 per Macroarea



Anno	2019/2020	2020/2021	2021/2022	2022/2023
Dottorandi outgoing	501	355	386	620
Dottorandi iscritti	1.448	1.643	1.812	2.091

OBIETTIVO 18 PROMUOVERE LE ESPERIENZE DI STUDIO E FORMAZIONE ALLA RICERCA ALL'ESTERO




ID.11 PERCENTUALE DI INSEGNAMENTI EROGATI IN LINGUA ESTERA

Metrica (PRO3 D_h) - Numero di insegnamenti erogati in lingua estera sul totale degli insegnamenti dell'anno accademico.
Fonte SUA-CdS (insegnamenti erogati)
Data 19/04/2023
Aggiornamento

Target ID.11 23%
Monitoraggio 2023 In linea

ID.11 per Ateneo



OBIETTIVO 19 RAFFORZARE LA DIMENSIONE INTERNAZIONALE DELLA DIDATTICA

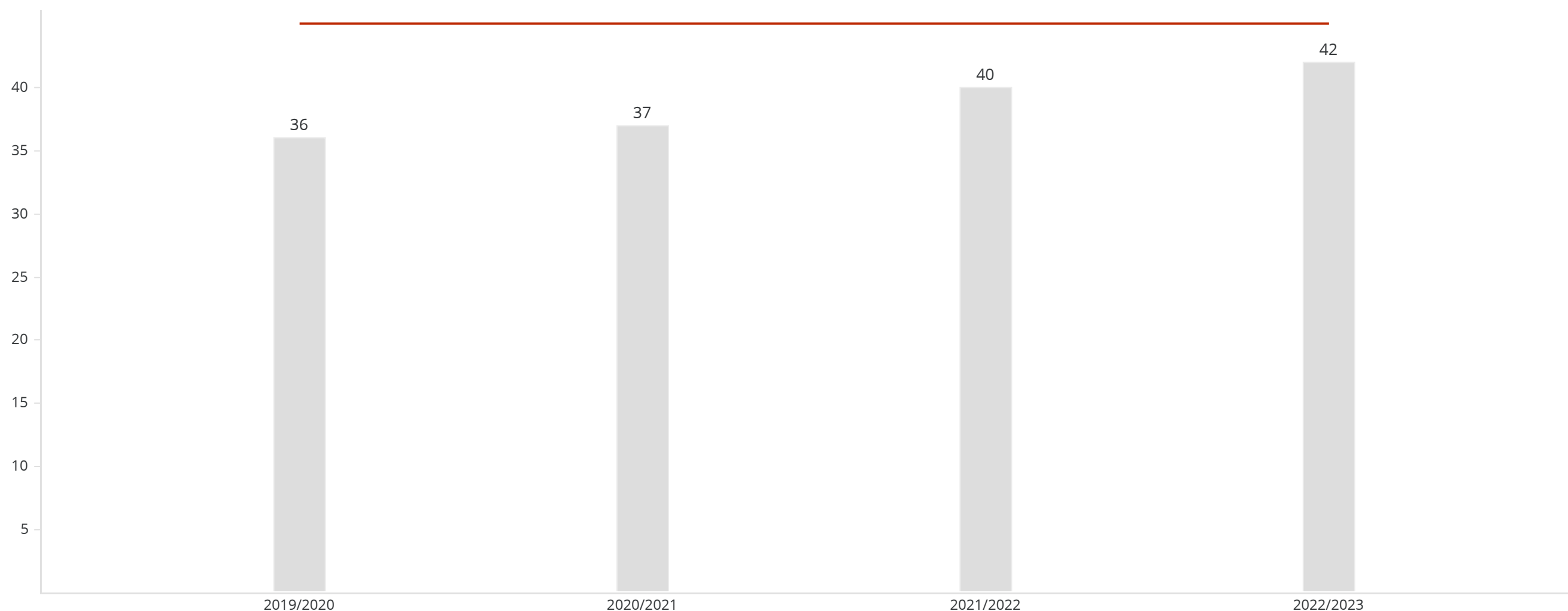


ID.12 NUMERO TITOLI MULTIPLI E CONGIUNTI CON PARTNER INTERNAZIONALI

Metrica Numero di Corsi di Studio che rilasciano titoli multipli e congiunti con partner internazionali.
Fonte Data Warehouse di Ateneo
Data Aggiornamento 17/04/2023

Target ID.12 45
Monitoraggio 2023 In linea

ID.12 per Ateneo



OBIETTIVO 19 RAFFORZARE LA DIMENSIONE INTERNAZIONALE DELLA DIDATTICA



ID.13 PROPORZIONE DI STUDENTI ISCRITTI CON TIROCINIO ESTERNO ALL'ATENEO

Metrica (PRO3: B_1) - Proporzione di studenti iscritti con almeno 6 CFU acquisiti per attività di tirocinio curricolare esterno all'Ateneo nell'anno di riferimento.

Fonte Anagrafe Nazionale Studenti

Data 17/04/2023

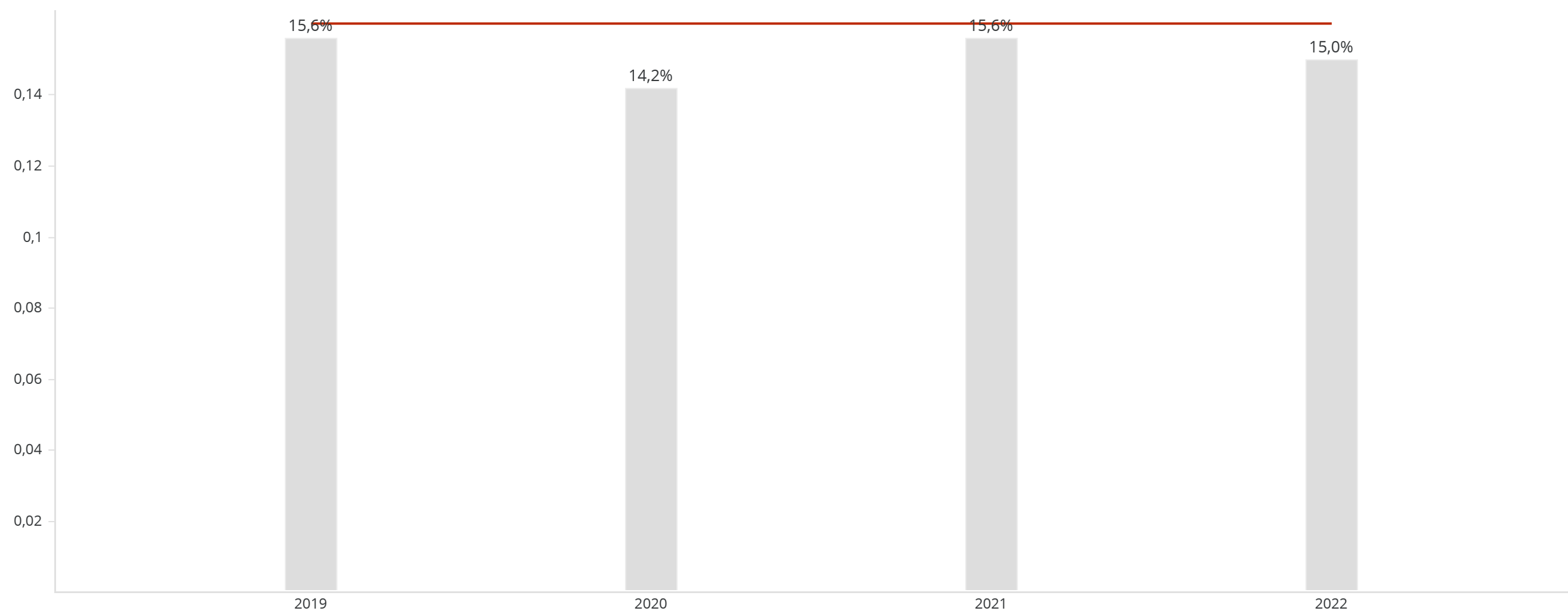
Aggiornamento

Target ID.13 Monitoraggio 2023

16%

Parzialmente in linea

ID.13 per Ateneo



OBIETTIVO 28 PROMUOVERE I TIROCINI CURRICULARI E FORMATIVI

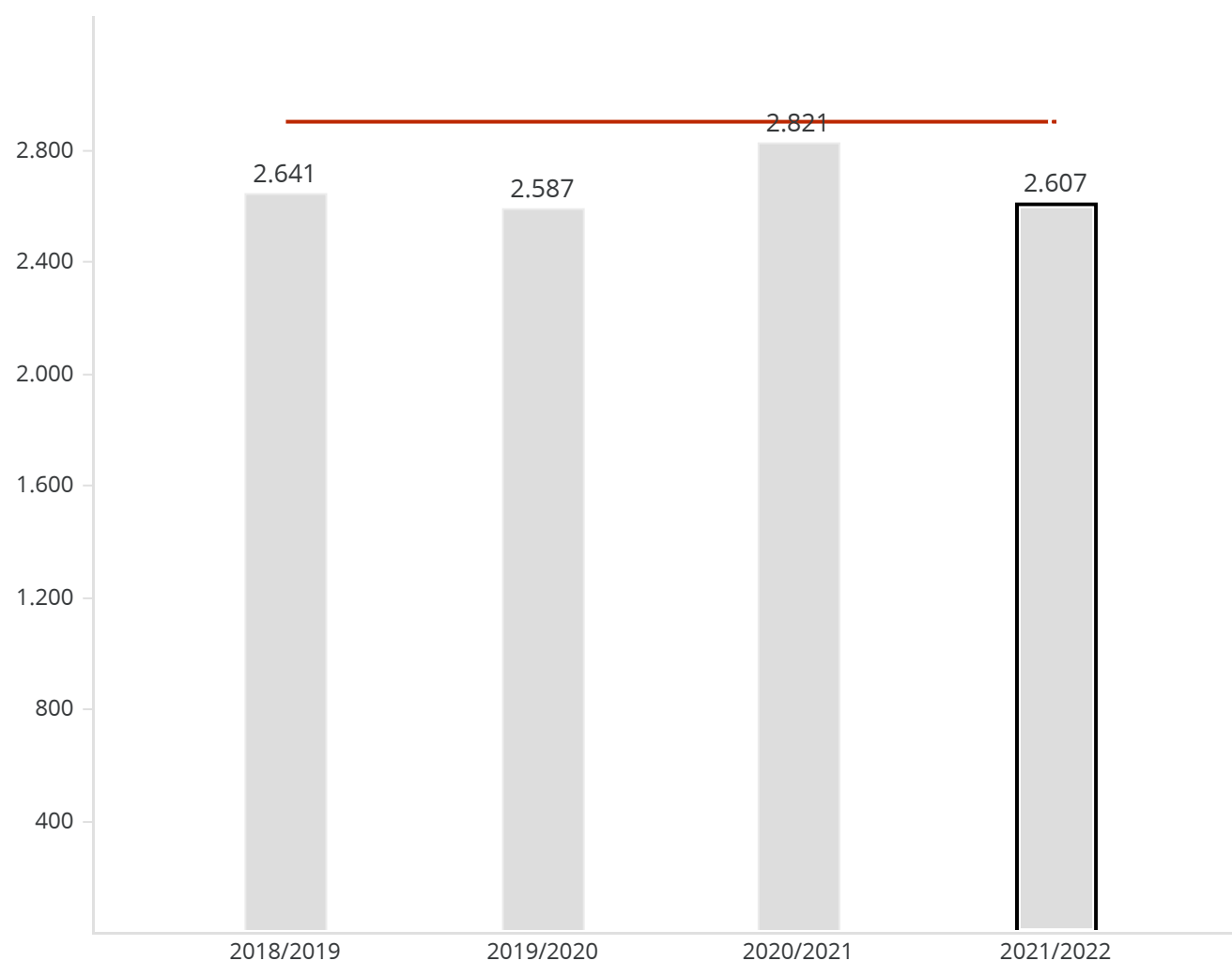


T.04 ISCRITTI AI CORSI PROFESSIONALIZZANTI

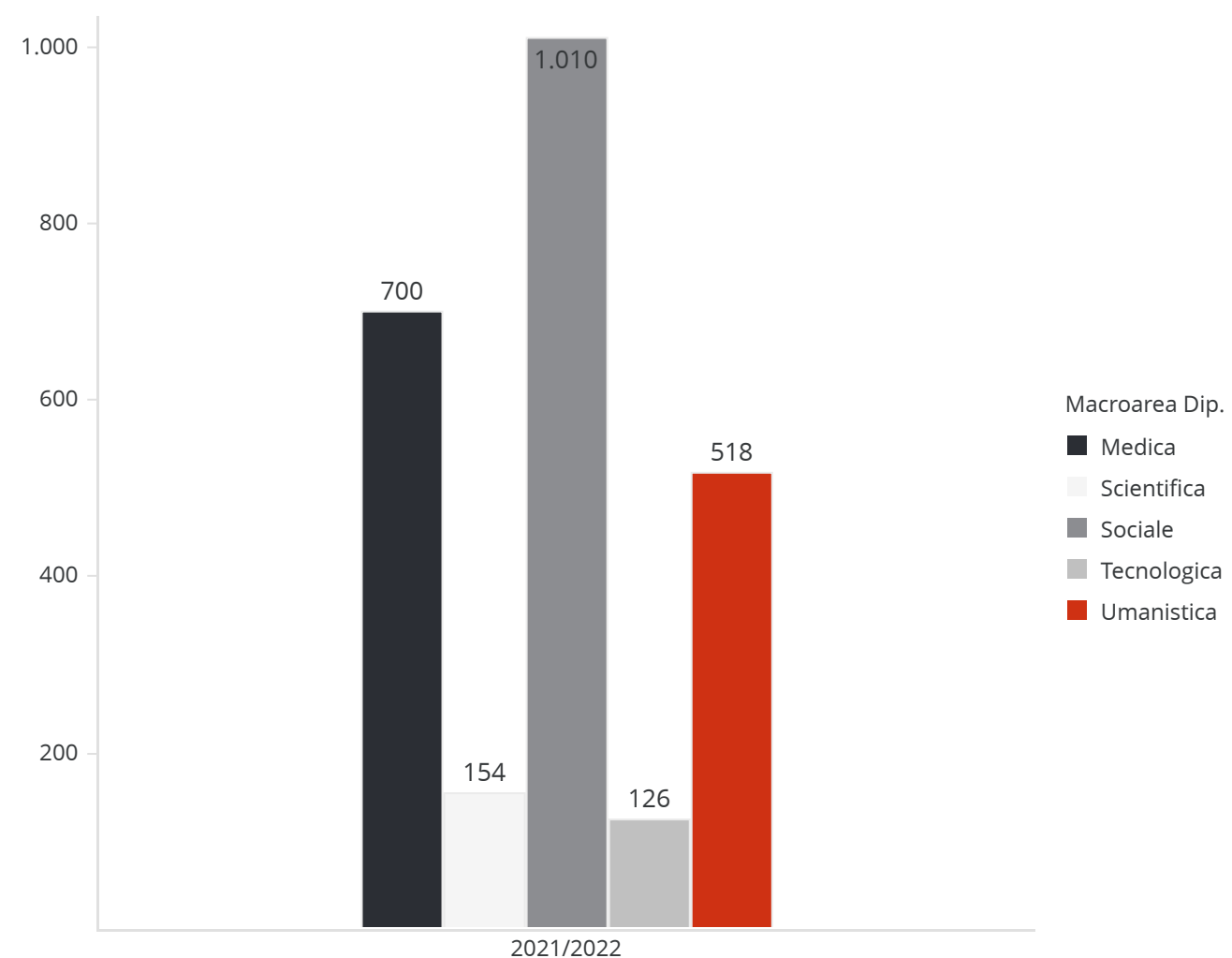
Metrica: Numero degli iscritti a corsi accreditati di alta formazione, formazione permanente, master di I o II livello.
 Fonte: Data Warehouse di Ateneo
 Data caricamento: 30/05/2023
 Studenti

Target T.04: 2.900
 Monitoraggio 2023: **Non in linea**

T.04 per Ateneo



T.04 per Macroarea



OBIETTIVO 29 QUALIFICARE E POTENZIARE I PERCORSI DI FORMAZIONE PROFESSIONALIZZANTE E PERMANENTE



F.21 NUMERO DI AZIENDE ED ENTI COINVOLTI IN INIZIATIVE DI ORIENTAMENTO AL MONDO DEL LAVORO

Metrica Numero di aziende ed enti coinvolti in iniziative di placement, orientamento, avvicinamento al mondo del lavoro, illustrazione delle competenze richieste.

Fonte ARIN

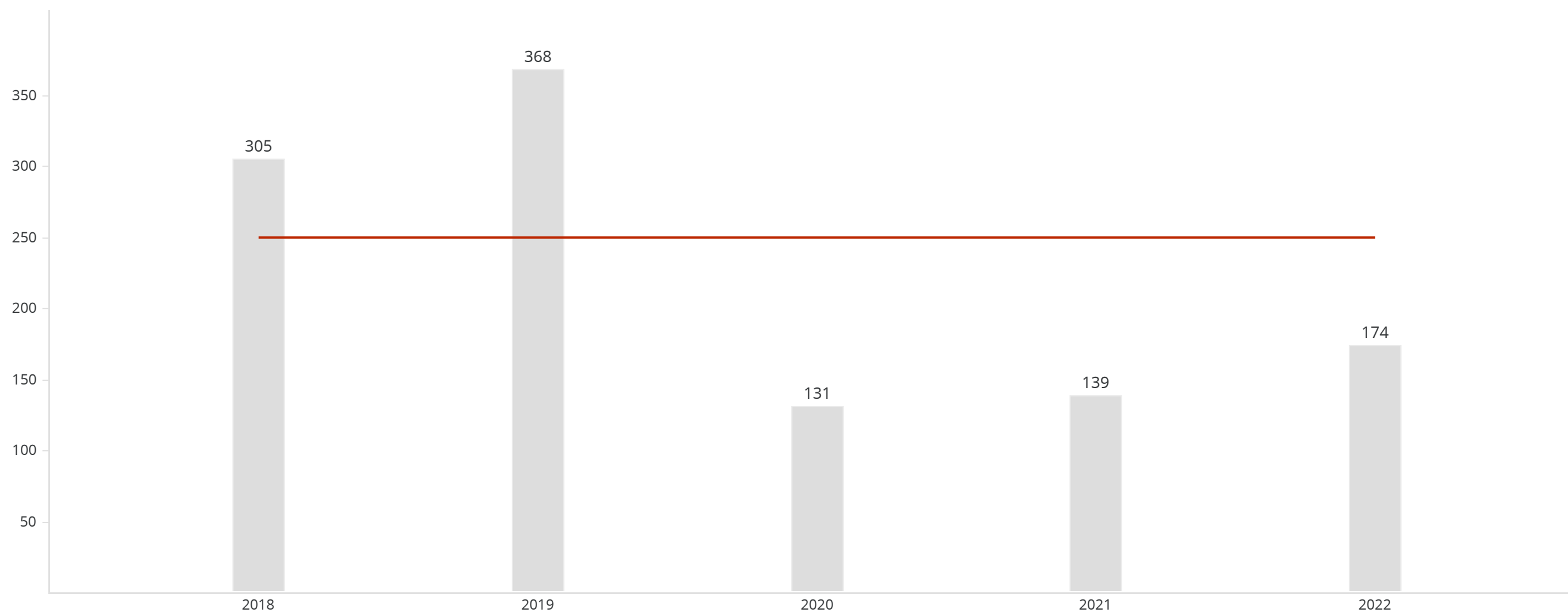
Data 04/05/2023

Aggiornamento

Target F.21
250

Monitoraggio 2023
In linea

F.21 per Ateneo



OBBIETTIVO 30 MIGLIORARE L'ORIENTAMENTO IN USCITA PER AUMENTARE L'OCCUPAZIONE DEI LAUREATI

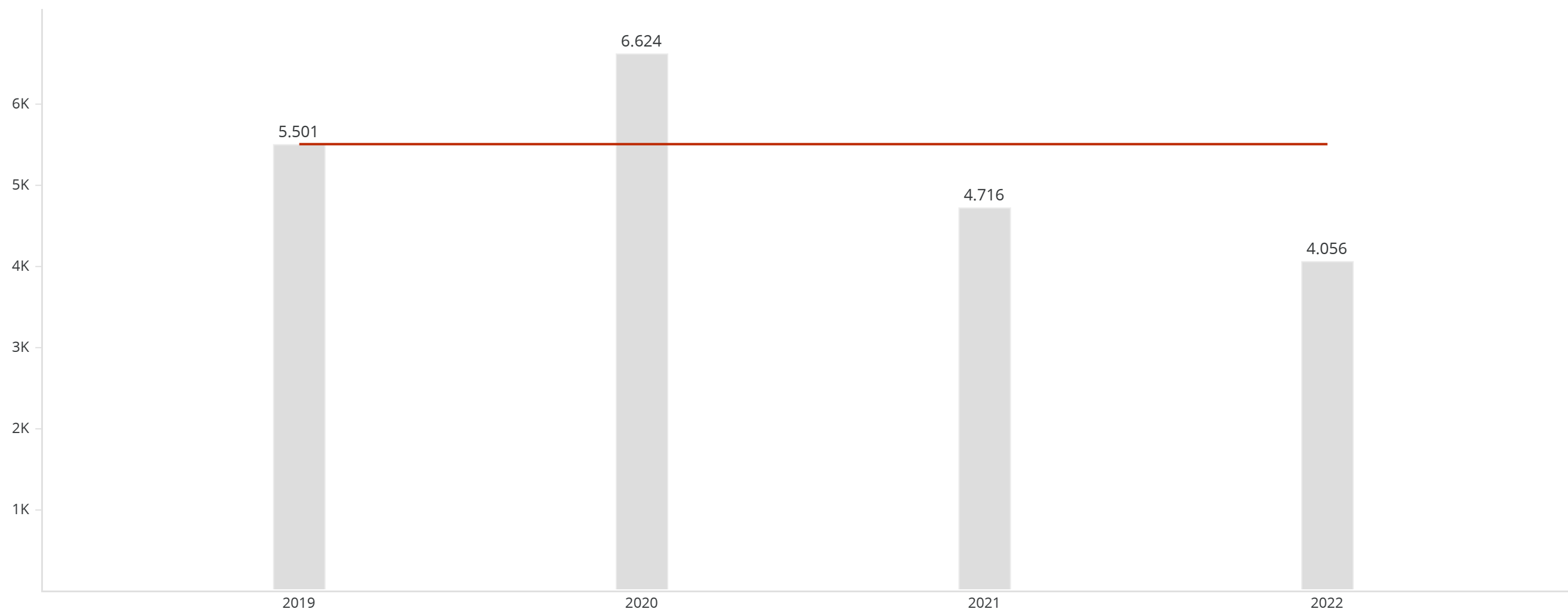


ID.14 NUMERO DI STUDENTI COINVOLTI IN INCONTRI DI ORIENTAMENTO IN USCITA

Metrica Numero di studenti coinvolti in incontri di orientamento in uscita.
Fonte ARIN
Data Aggiornamento 04/05/2023

Target ID.14 5.500
Monitoraggio 2023 Non in linea

ID.14 per Ateneo



OBIETTIVO 30 MIGLIORARE L'ORIENTAMENTO IN USCITA PER AUMENTARE L'OCCUPAZIONE DEI LAUREATI



ID.15 RILEVAZIONE DEL GRADIMENTO DEI SERVIZI PER GLI STUDENTI CON DISABILITÀ E DSA

Metrica

Valore medio (scala 1-5) del gradimento dei servizi per gli studenti con disabilità e DSA.


Fonte

ASES

Data Aggiornamento

Target ID.15	Monitoraggio 2023
4,2	Non valutabile

ID.15 per Ateneo



OBBIETTIVO 40 INCREMENTARE I SERVIZI A FAVORE DI STUDENTESSE E STUDENTI CON DISABILITÀ E CON DSA



ID.16 CONTRIBUTI EROGATI PER GLI AUSILI AGLI STUDENTI A BASSO REDDITO

Metrica

Numero dei contributi erogati per gli ausili a studenti a basso reddito.

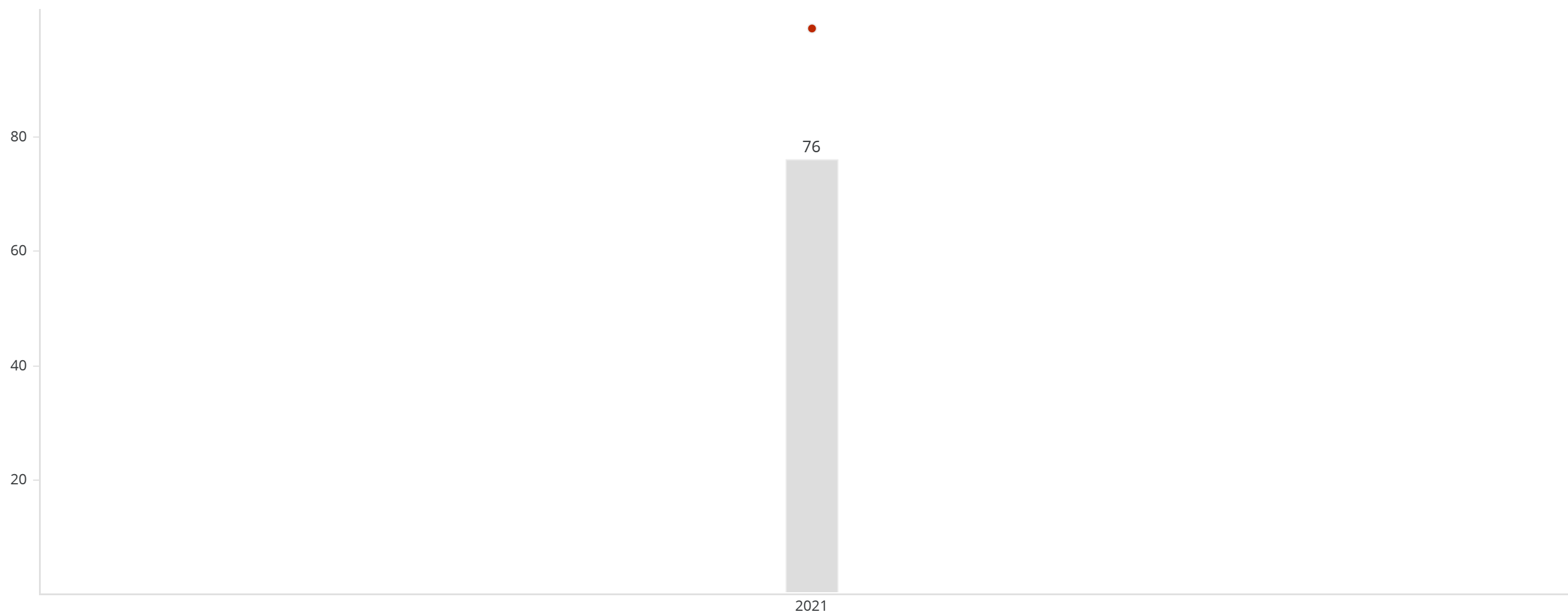
Fonte

ASES

Data Aggiornamento

Target ID.16	Monitoraggio 2023
99	Non valutabile

ID.16 per Ateneo



OBIETTIVO 40 INCREMENTARE I SERVIZI A FAVORE DI STUDENTESSE E STUDENTI CON DISABILITÀ E CON DSA



RICERCA



0.9

IR.01 - FINANZIAMENTI ALLA RICERCA DI BASE ●

42.150.469

0.10

IR.02 - COSTI PER ATTREZZATURE SU PROGETTI DI RICERCA ●

29,09

34,0

0.20

R.06 - DISTRIBUZIONE DELLE PUBBLICAZIONI UNIBO PER INDICE UNICO (MIGLIOR 30%) ●

64,9%

IR.03 - PERCENTUALE DI PUBBLICAZIONI IN RIVISTE DI FASCIA A SECONDO I CRITERI ASN (AREE NON BIBLIOMETRICHE) ●


13,6%

0.21

PQ.01 - PUBBLICAZIONI INTERDISCIPLINARI ●


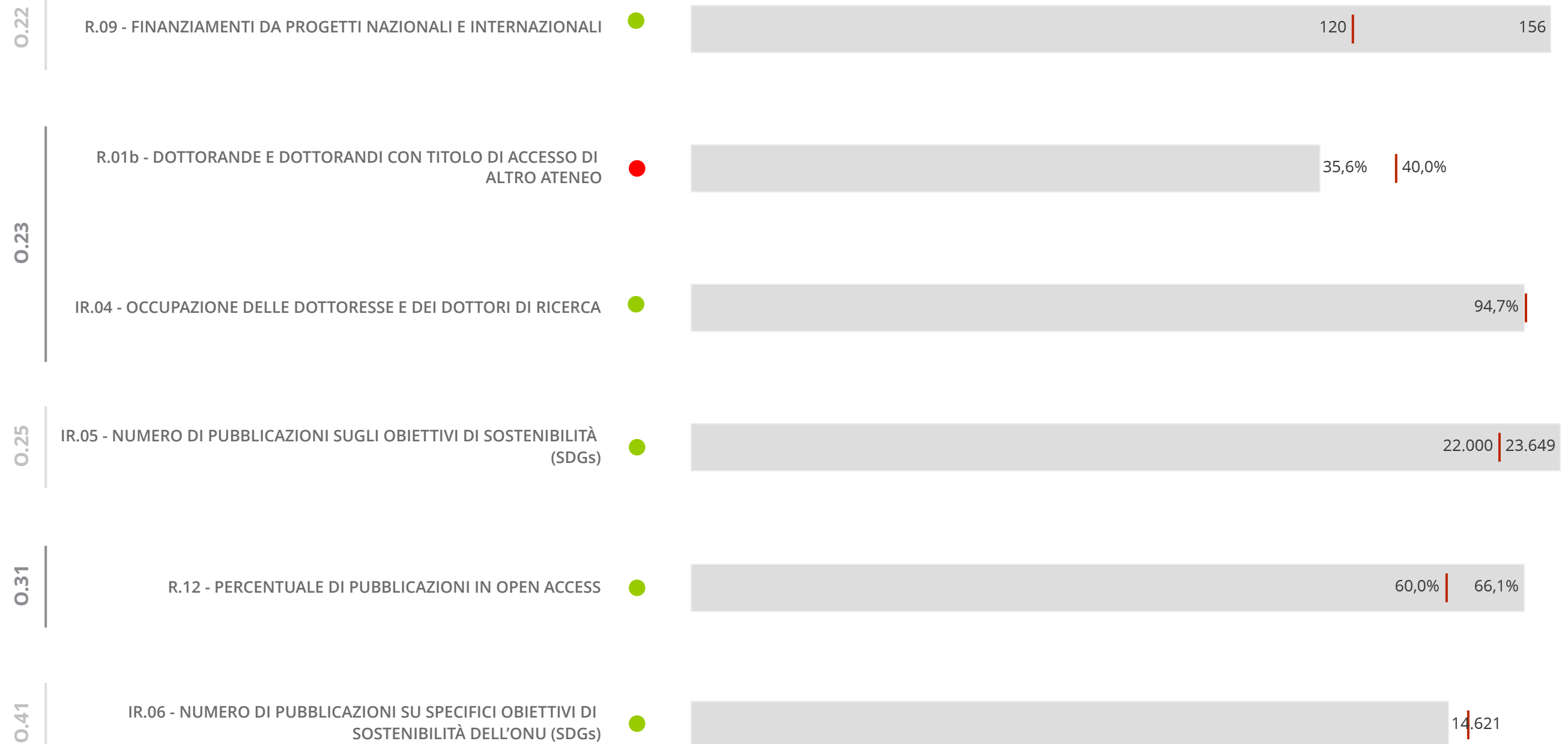
13,7%


16,0%





RICERCA



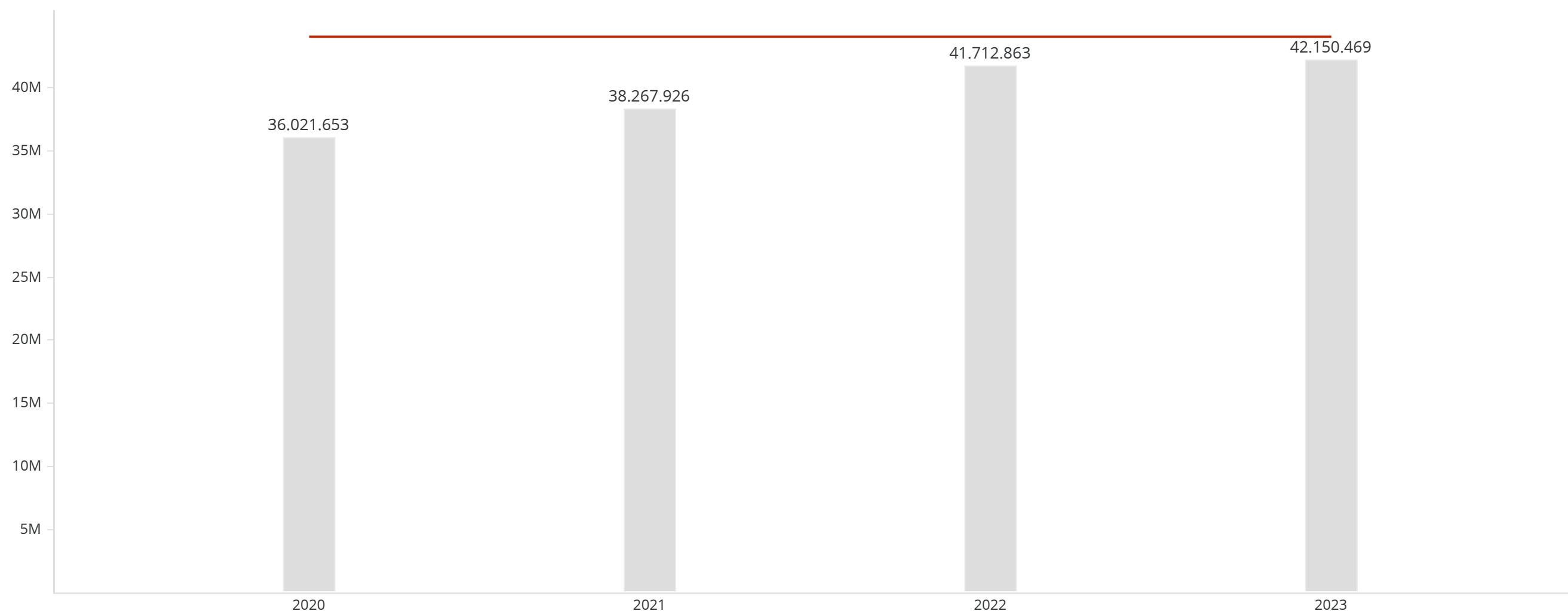


IR.01 FINANZIAMENTI ALLA RICERCA DI BASE


Metrica: Previsione assestata relativa ai costi di esercizio e pluriennali per budget che finanziano la ricerca di base (BIR, Progetti di ricerca finanziati da UNIBO, ALMAIDEA, Progetti PSSD).
 Fonte: ARAG
 Data: 21/04/2023
 Aggiornamento:

Target IR.01: 44.000.000
 Monitoraggio 2023: **In linea**

IR.01 per Ateneo



OBIETTIVO 9 TUTELARE LA LIBERTÀ E L'AUTONOMIA DELLA RICERCA DI BASE E GARANTIRE L'ETICA E L'INTEGRITÀ DELLA RICERCA



IR.02 COSTI PER ATTREZZATURE SU PROGETTI DI RICERCA

Metrica Scritture normali effettuate sui costi pluriennali dei progetti della classe ricerca, esclusi i progetti edilizia (Alma Attrezzature, schede IRIS, sito web, IR PNRR, data center). Valori in milioni di Euro.

Fonte ARAG

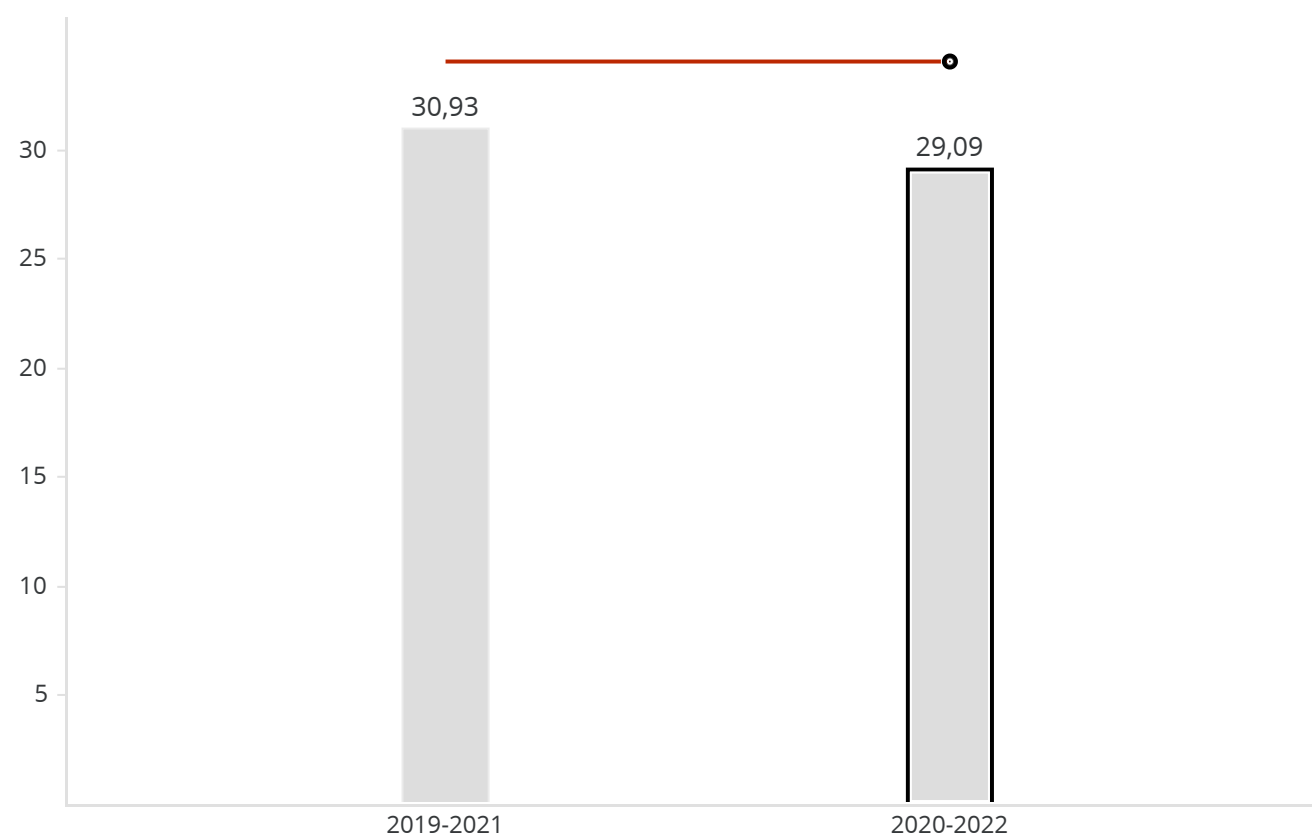
Data caricamento 22/05/2023

COEP

Target IR.02 34

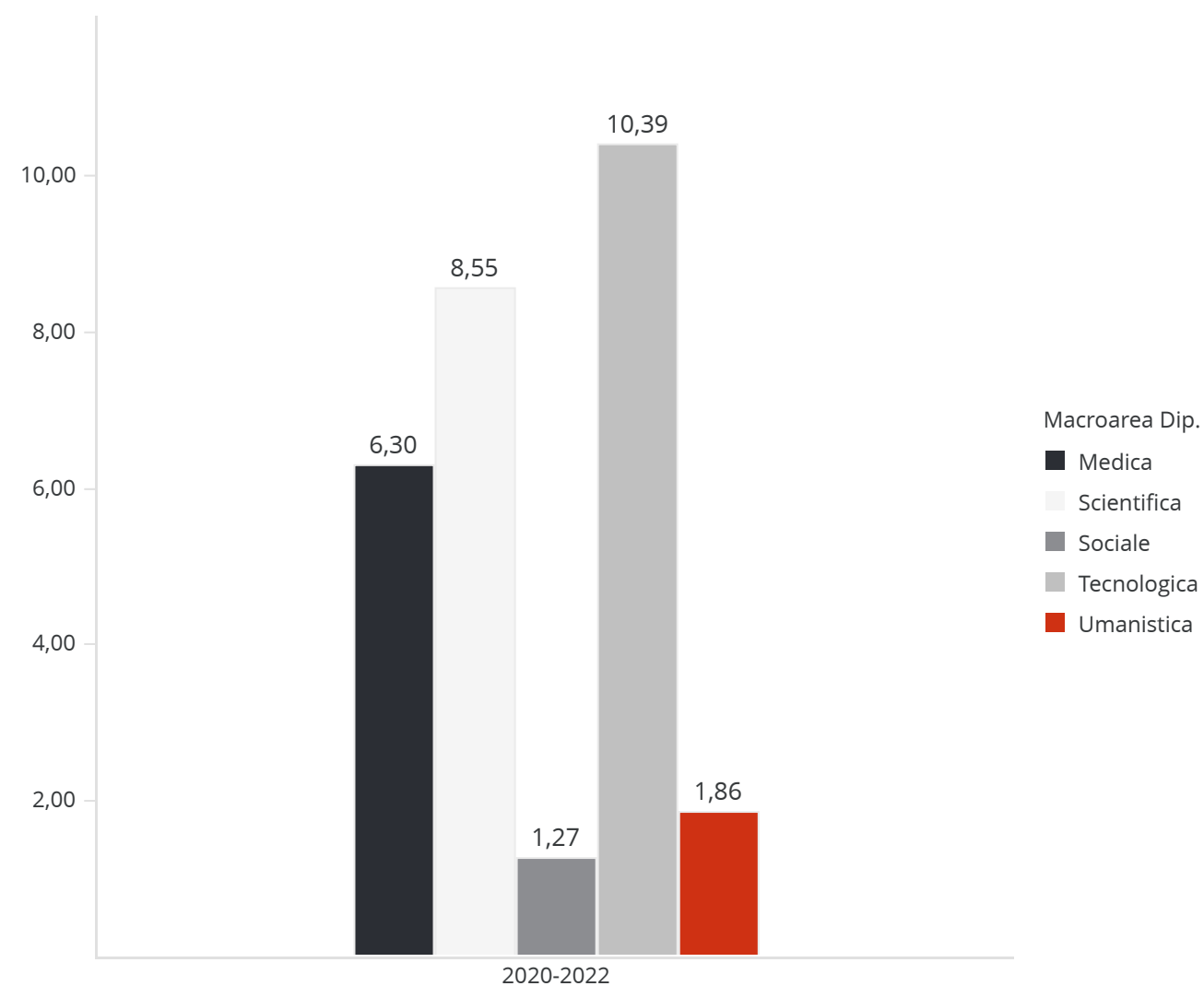
Monitoraggio 2023 Non in linea

IR.02 per Ateneo




Esercizio	2019	2020	2021	2022
Scritture normali costi pluriennali	9.627.784 €	10.629.263 €	10.674.145 €	7.791.273 €

IR.02 per Macroarea



OBIETTIVO 10 MIGLIORARE LA QUALITÀ DI SPAZI, ATTREZZATURE E INFRASTRUTTURE PER LA RICERCA IN UNA LOGICA DI CONDIVISIONE



R.06 DISTRIBUZIONE DELLE PUBBLICAZIONI UNIBO PER INDICE UNICO (Pubblicazioni con IU>0,7)

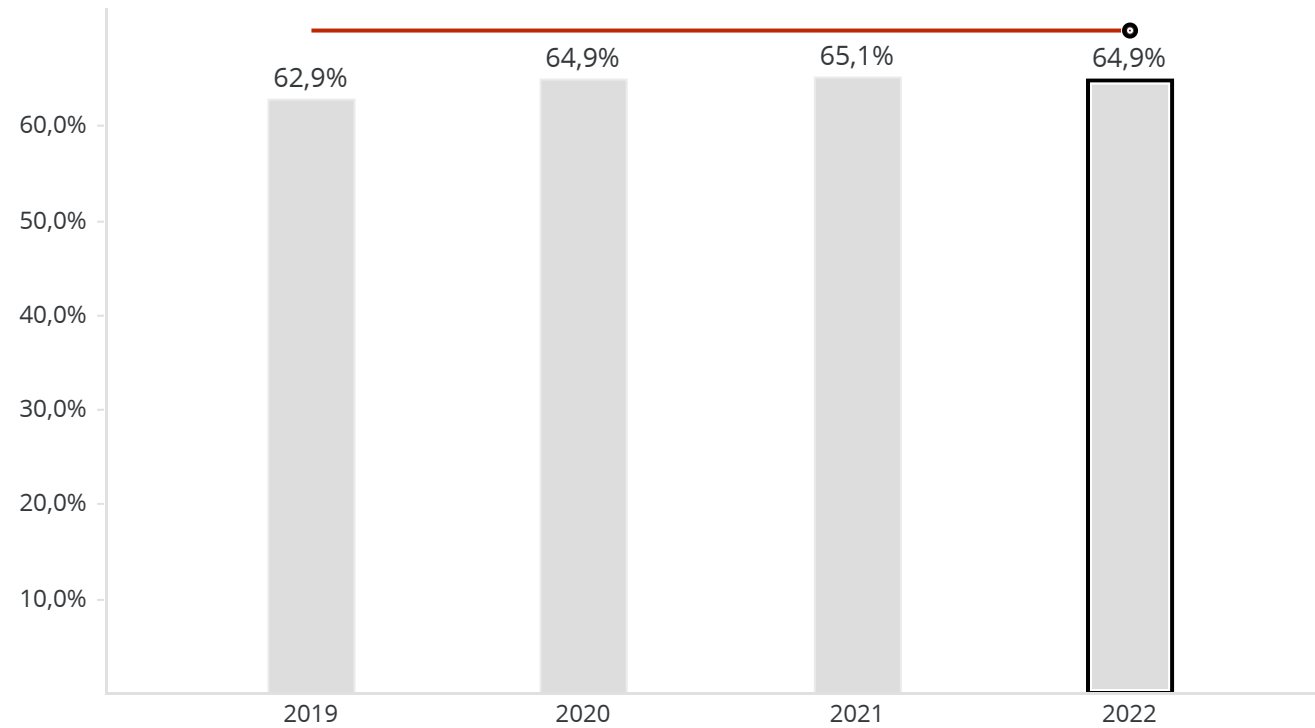
Metrica Valutazione dei prodotti pubblicati per gli anni da t-5 a t-1 da parte della popolazione in servizio al 31-12 dell'anno t. L'indice unico, per ciascun prodotto della ricerca, è dato dalla media ponderata fra il percentile dell'indicatore impatto della rivista e il percentile del numero di citazioni. La ponderazione dei due percentili varia sulla base dell'Area VQR dell'autore ed è coerente con i criteri VQR 11/14 (fino al 2019) e VQR 15/19 (a partire dal 2020). Ogni prodotto può avere un valore dell'Indice Unico compreso fra 0 e 1. L'indicatore è calcolato per solo per i docenti delle Aree bibliometriche.

Fonte Data Warehouse di Ateneo

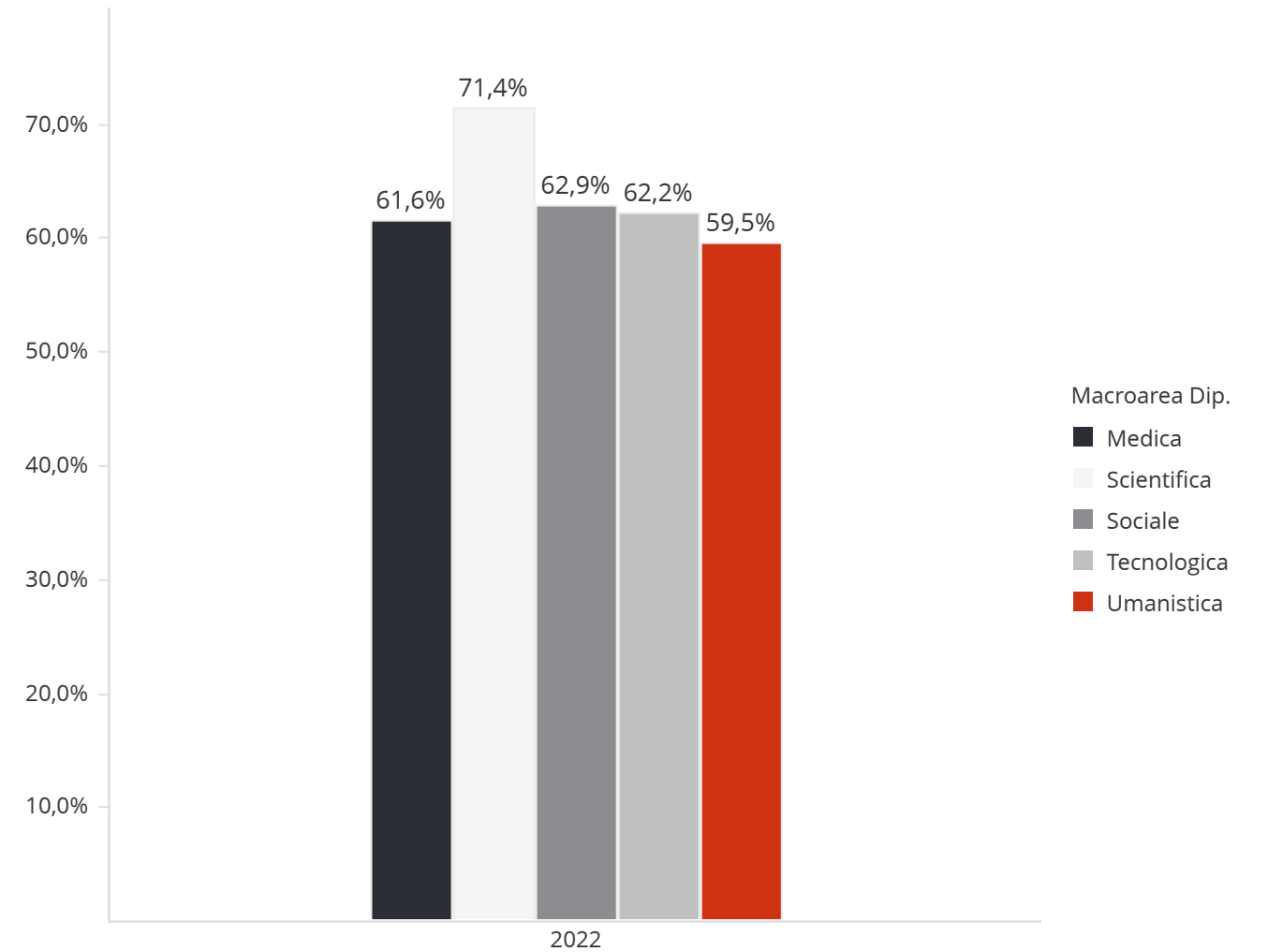
Data caricamento 05/06/2023
Pubblicazioni

Target R.06 70%
Monitoraggio 2023 Parzialmente in linea

R.06 per Ateneo




R.06 per Macroarea



Anno	2019	2020	2021	2022
Pubblicazioni con IU > 0,7	12.800	14.960	14.887	17.363
Pubblicazioni	20.359	23.060	22.872	26.767

OBIETTIVO 20 RAFFORZARE LA QUALITÀ DELLA RICERCA



IR.03 PERCENTUALE DI PUBBLICAZIONI IN RIVISTE DI FASCIA A SECONDO I CRITERI ASN (AREE NON BIBLIOMETRICHE)

Metrica Percentuale di articoli di Fascia A secondo gli elenchi ANVUR-ASN (indicizzati sul database IRIS) sulla base dei settori concorsuali degli autori sul totale delle pubblicazioni di autori di aree non bibliometriche. Per l'anno t sono considerate le pubblicazioni nel periodo t-2/t.

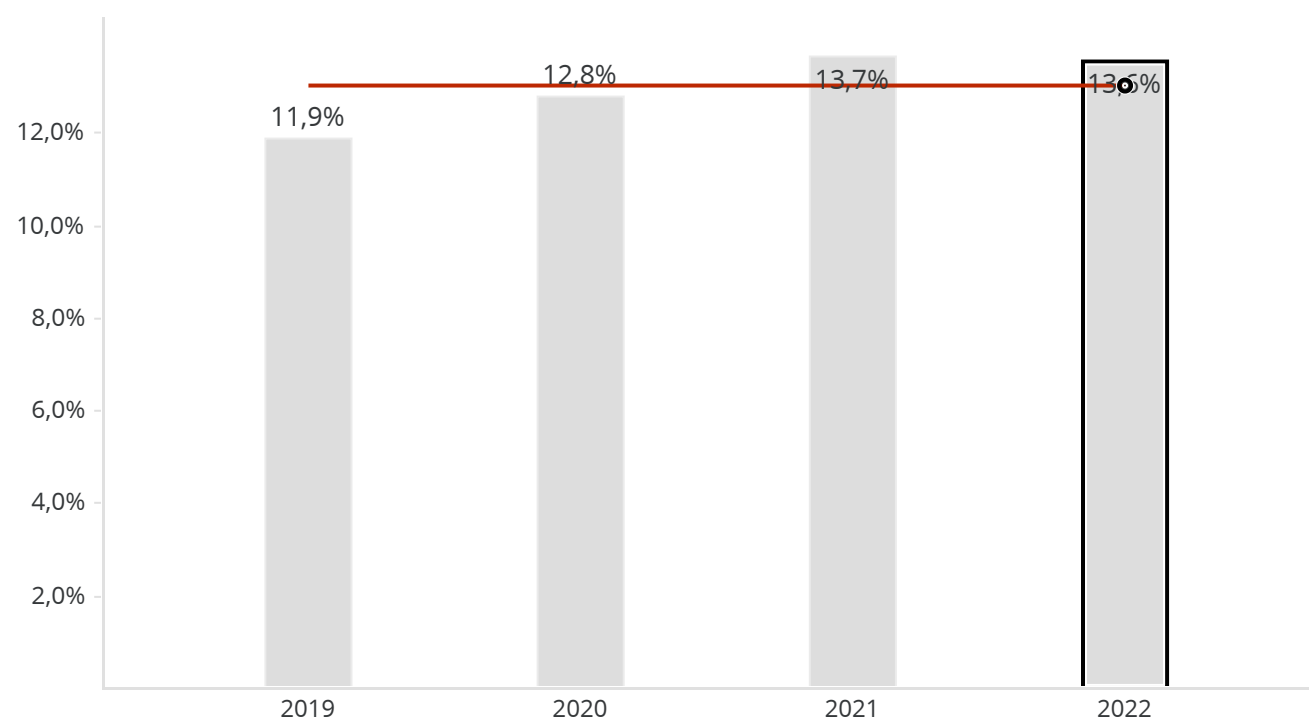
Fonte Applicativo IRIS; Data Warehouse di Ateneo

Data 31/05/2023

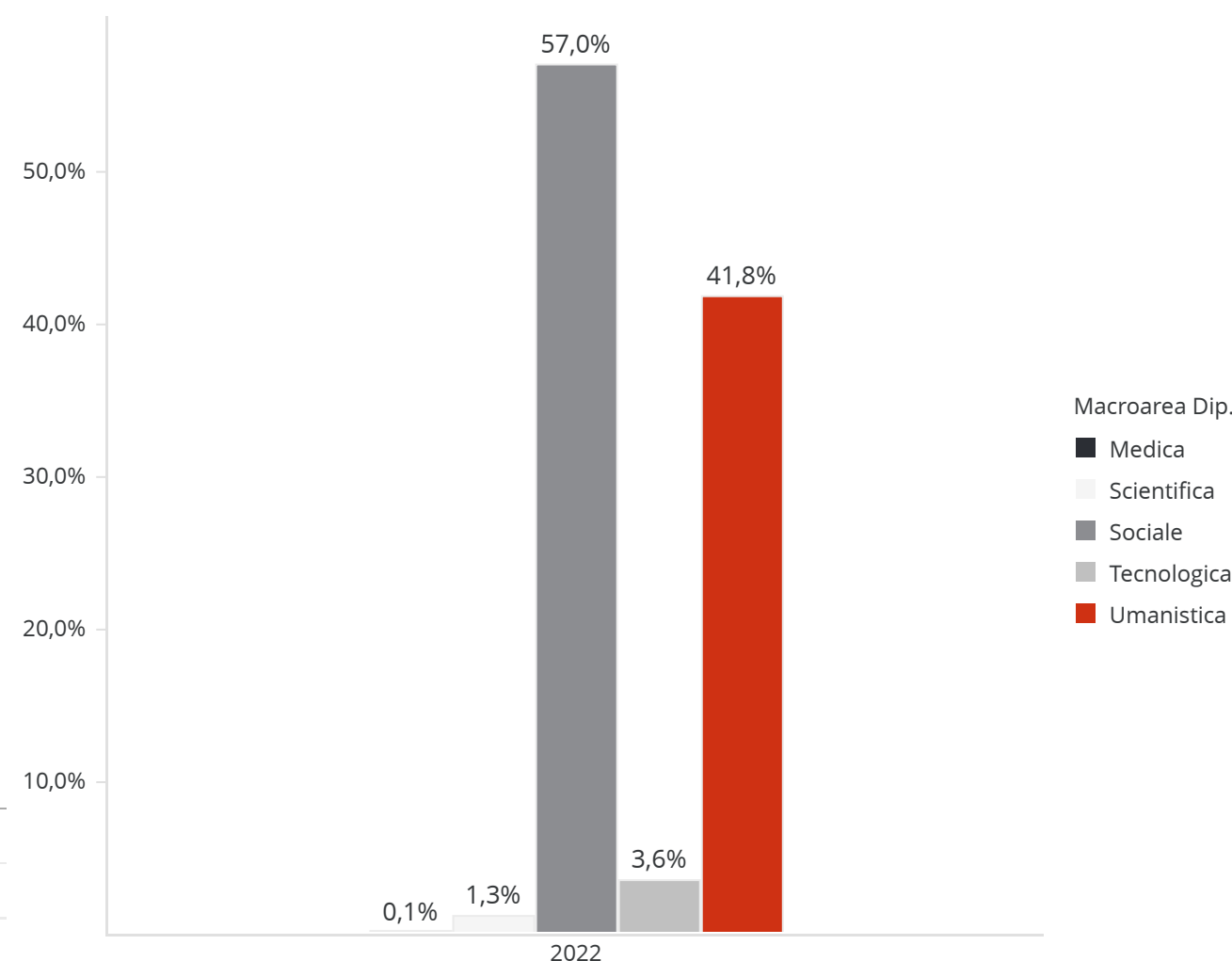
caricamento Pubblicazioni

Target IR.03 13%
 Monitoraggio 2023 **In linea**

IR.03 per Ateneo




IR.03 per Macroarea



Anno	2019	2020	2021	2022
Pubblicazioni Fascia A	1.674	2.579	3.084	3.359
Pubblicazioni	14.065	20.169	22.572	24.762

OBIETTIVO 20 RAFFORZARE LA QUALITÀ DELLA RICERCA



PQ.01 PUBBLICAZIONI INTERDISCIPLINARI

Metrica

Numero di pubblicazioni con coautori di diversi SSD sul numero totale delle pubblicazioni.

Fonte

Data Warehouse di Ateneo

Data caricamento
Pubblicazioni

31/05/2023

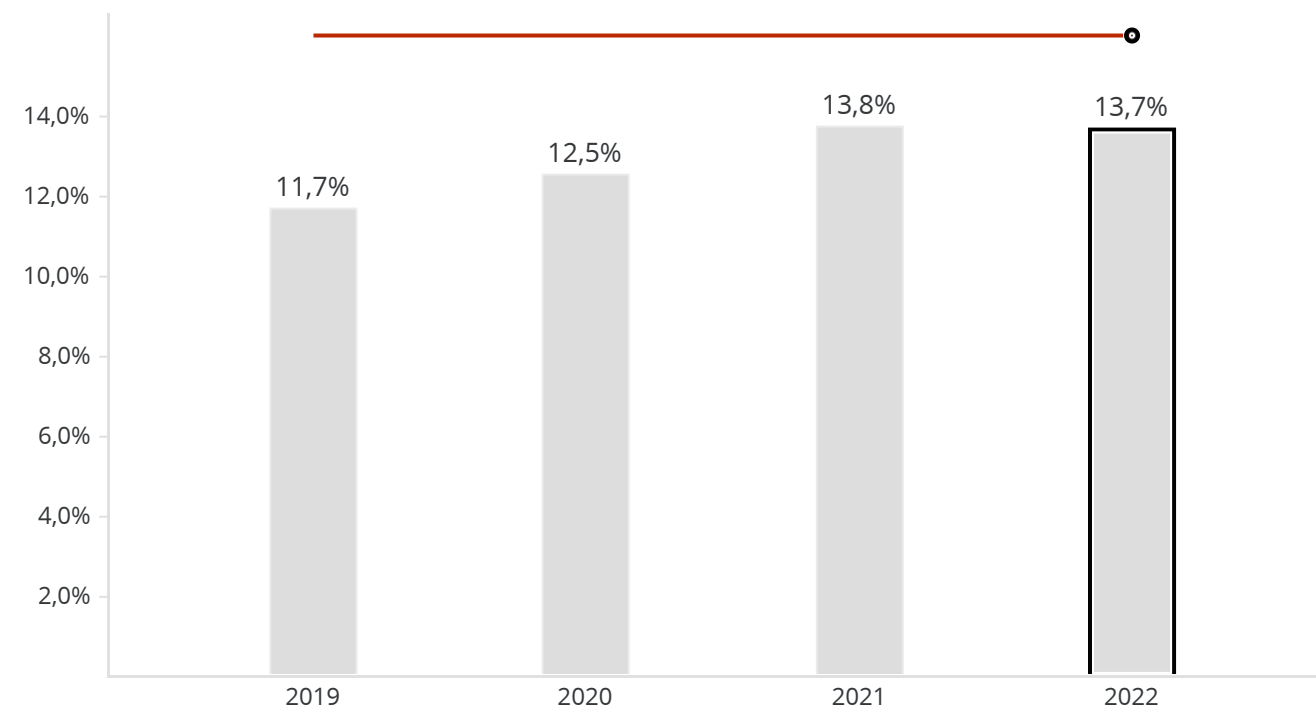
Target PQ.01

16%

Monitoraggio 2023

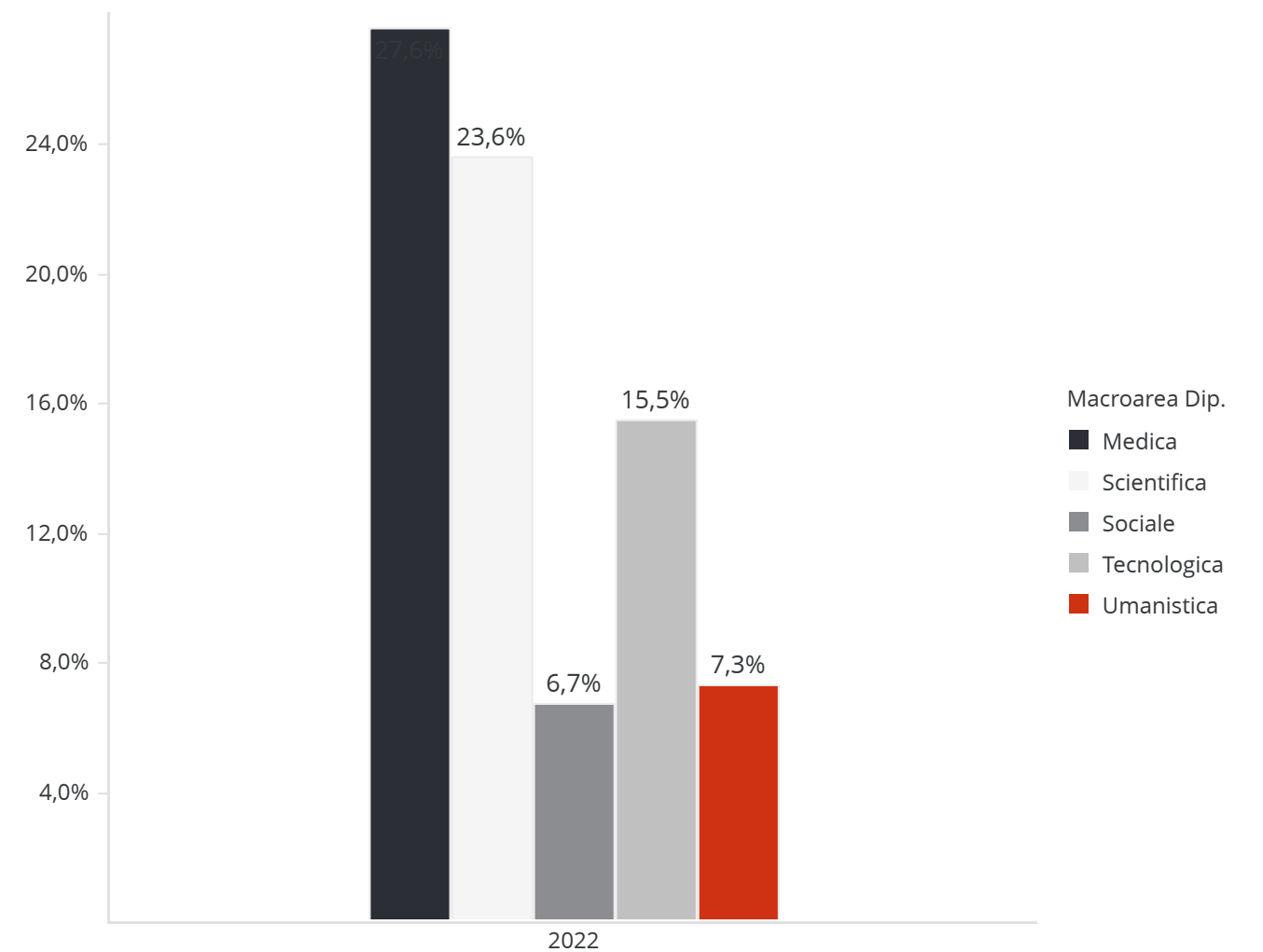
Parzialmente in linea

PQ.01 per Ateneo




Anno Pubblicazione	2019	2020	2021	2022
Pubblicazioni con coautori di diversi SSD	1.399	1.496	1.813	1.585
Pubblicazioni	11.971	11.921	13.183	11.589

PQ.01 per Macroarea



OBBIETTIVO 21 PROMUOVERE LA RICERCA INTERDISCIPLINARE



R.09 FINANZIAMENTI DA PROGETTI NAZIONALI E INTERNAZIONALI

Metrica

Totale degli incassi in milioni di euro da progetti competitivi (ricerca e relazioni internazionali).

Fonte

Data Warehouse di Ateneo

Data caricamento COEP 22/05/2023

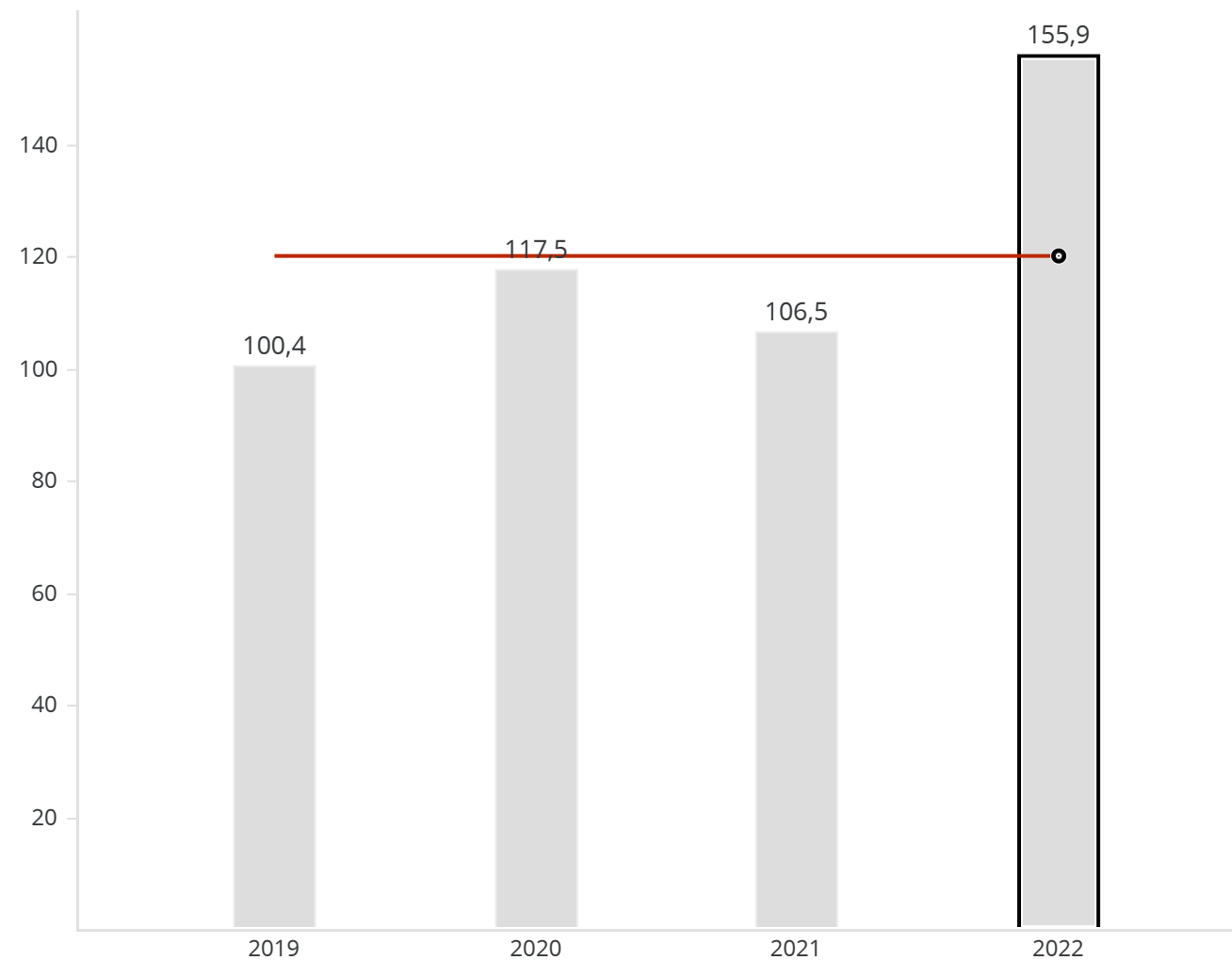
Target R.09

120

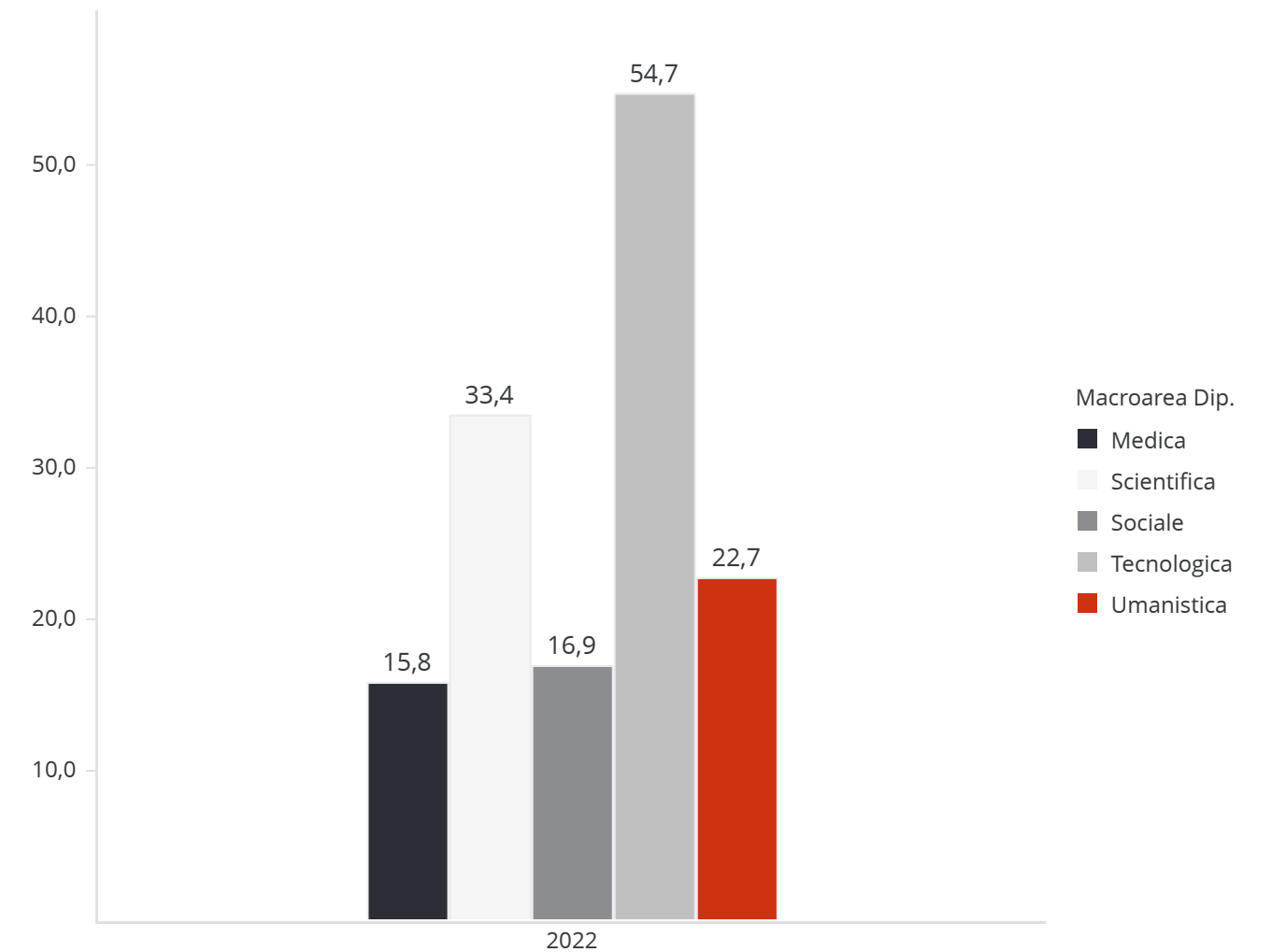
Monitoraggio 2023

In linea


R.09 per Ateneo



R.09 per Macroarea



OBBIETTIVO 22 SUPPORTARE E INCREMENTARE LA PARTECIPAZIONE A BANDI COMPETITIVI A LIVELLO INTERNAZIONALE, NAZIONALE E LOCALE



R.01b DOTTORANDE E DOTTORANDI CON TITOLO DI ACCESSO DI ALTRO ATENEO

Metrica

Dottorande e dottorandi che si iscrivono con titolo di accesso conseguito in altro ateneo sul totale degli iscritti.

Fonte

Data Warehouse di Ateneo

Data caricamento
Studenti

30/05/2023

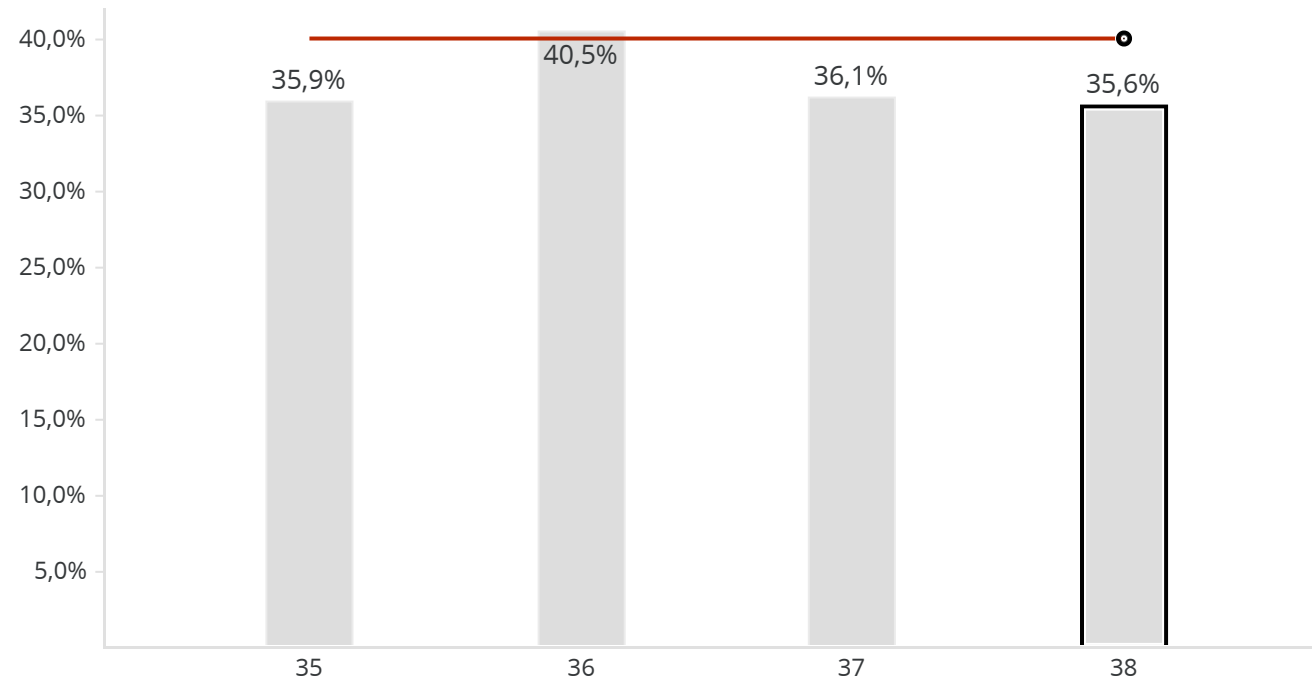
Target R.01b

40%

Monitoraggio 2023

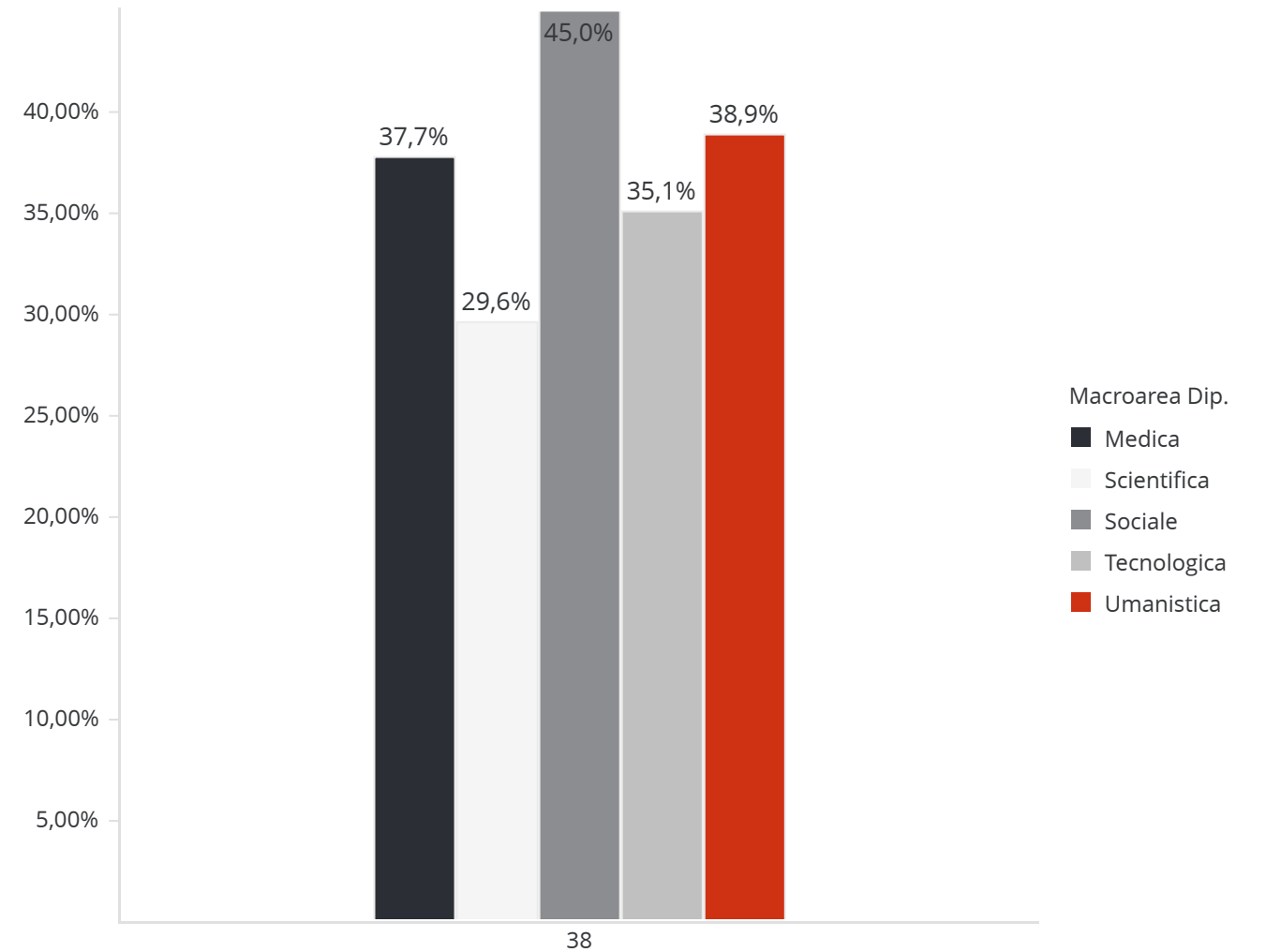
Non in linea

R.01b per Ateneo




Ciclo	35	36	37	38
Dottorandi iscritti con titolo di altro ateneo	226	257	305	347
di cui con titolo estero	96	115	127	150
Dottorandi iscritti	629	635	845	974

R.01b per Macroarea



OBBIETTIVO 23 QUALIFICARE IL DOTTORATO IN UNA DIMENSIONE INTERNAZIONALE E RAFFORZARNE IL RUOLO NEL MONDO PRODUTTIVO E NELLA PUBBLICA AMMINISTRAZIONE



IR.04 OCCUPAZIONE DELLE DOTTORESSE E DEI DOTTORI DI RICERCA

Metrica Percentuale degli addottorati che, sul totale degli intervistati, si dichiarano occupati a un anno dal conseguimento del titolo.

Fonte AlmaLaurea

Data 19/05/2023

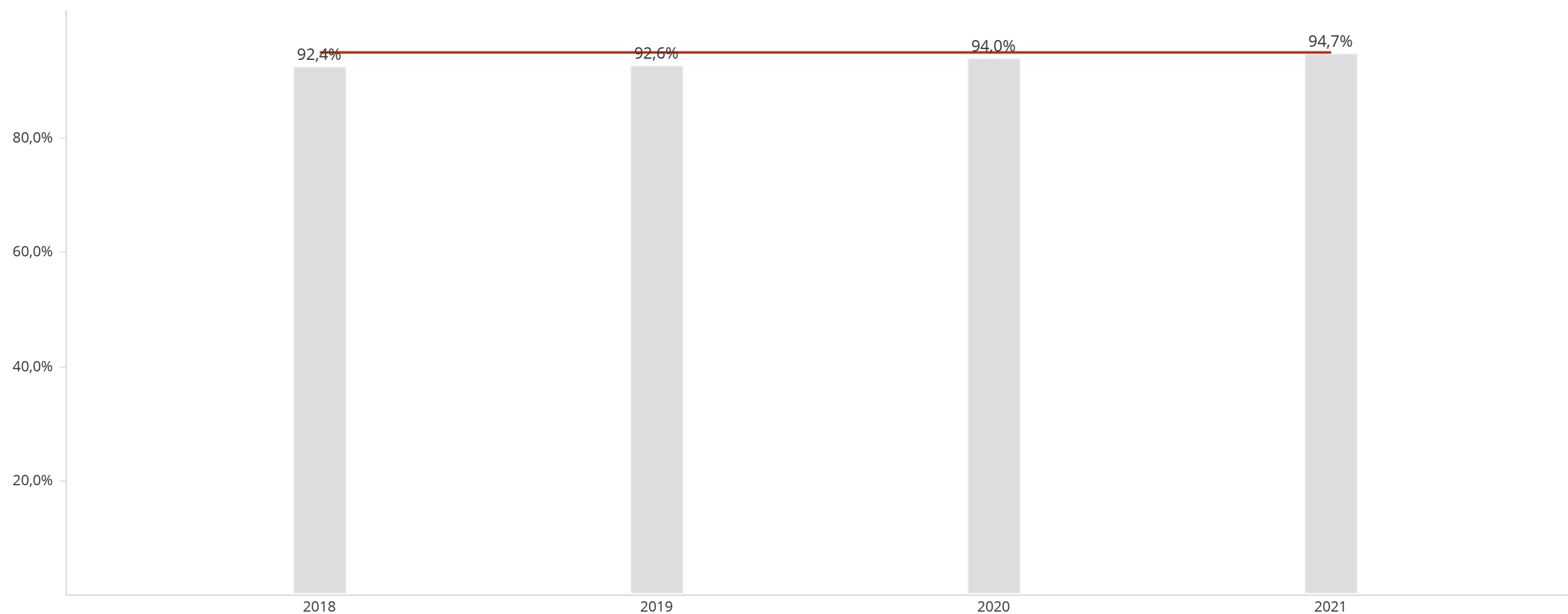
Aggiornamento

Target IR.04 Monitoraggio 2023


95%

In linea

IR.04 per Ateneo



OBBIETTIVO 23 QUALIFICARE IL DOTTORATO IN UNA DIMENSIONE INTERNAZIONALE E RAFFORZARNE IL RUOLO NEL MONDO PRODUTTIVO E NELLA PUBBLICA AMMINISTRAZIONE



IR.05 NUMERO DI PUBBLICAZIONI SUGLI OBIETTIVI DI SOSTENIBILITÀ DELL'ONU (SDGs)

Metrica Numero di pubblicazioni rilevate dal database Scopus di autori UNIBO che nel periodo di riferimento contengono una specifica sequenza di parole chiave collegata a ciascuno dei Sustainable Development Goals dell'ONU.

Fonte Scopus

Data 11/05/2023

Aggiornamento

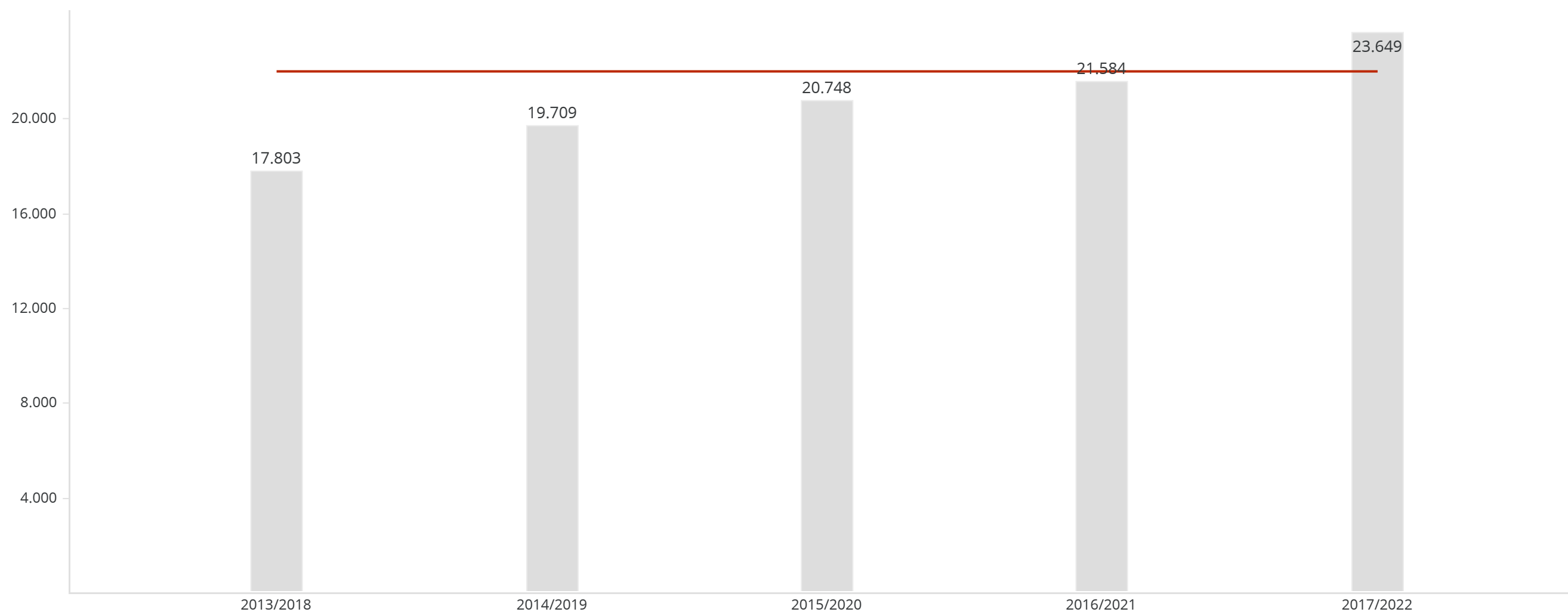
Target IR.05

22.000


Monitoraggio 2023

In linea

IR.05 per Ateneo



OBIETTIVO 25 AUMENTARE LA NOSTRA CONSAPEVOLEZZA SULLE RICADUTE SOCIALI DELLA RICERCA



R.12 PERCENTUALE DI PUBBLICAZIONI IN OPEN ACCESS

Metrica Articoli in rivista pubblicati dal personale in servizio nell'anno di riferimento (docenti, ricercatori, assegnisti e dottorandi), ed etichettati in IRIS come prodotti parzialmente o totalmente in Open Access, sul totale degli articoli in rivista censiti in IRIS.

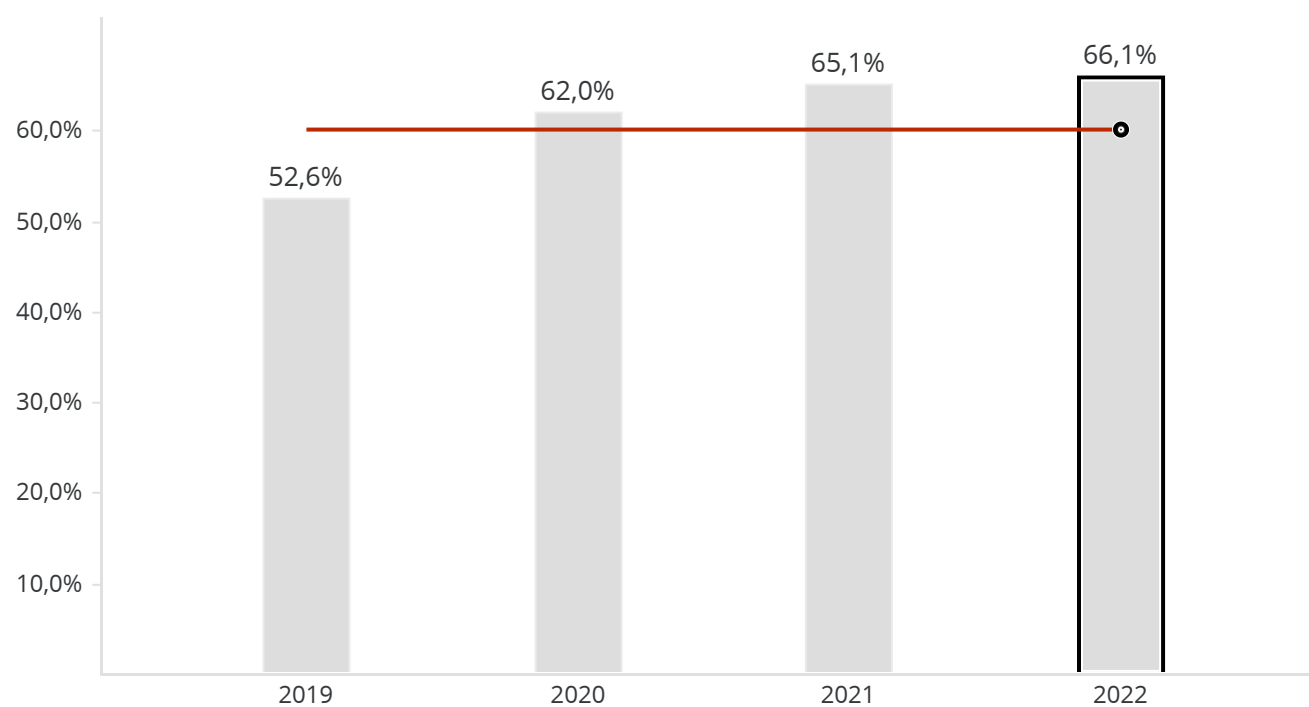
Fonte Data Warehouse di Ateneo

Data caricamento 31/05/2023

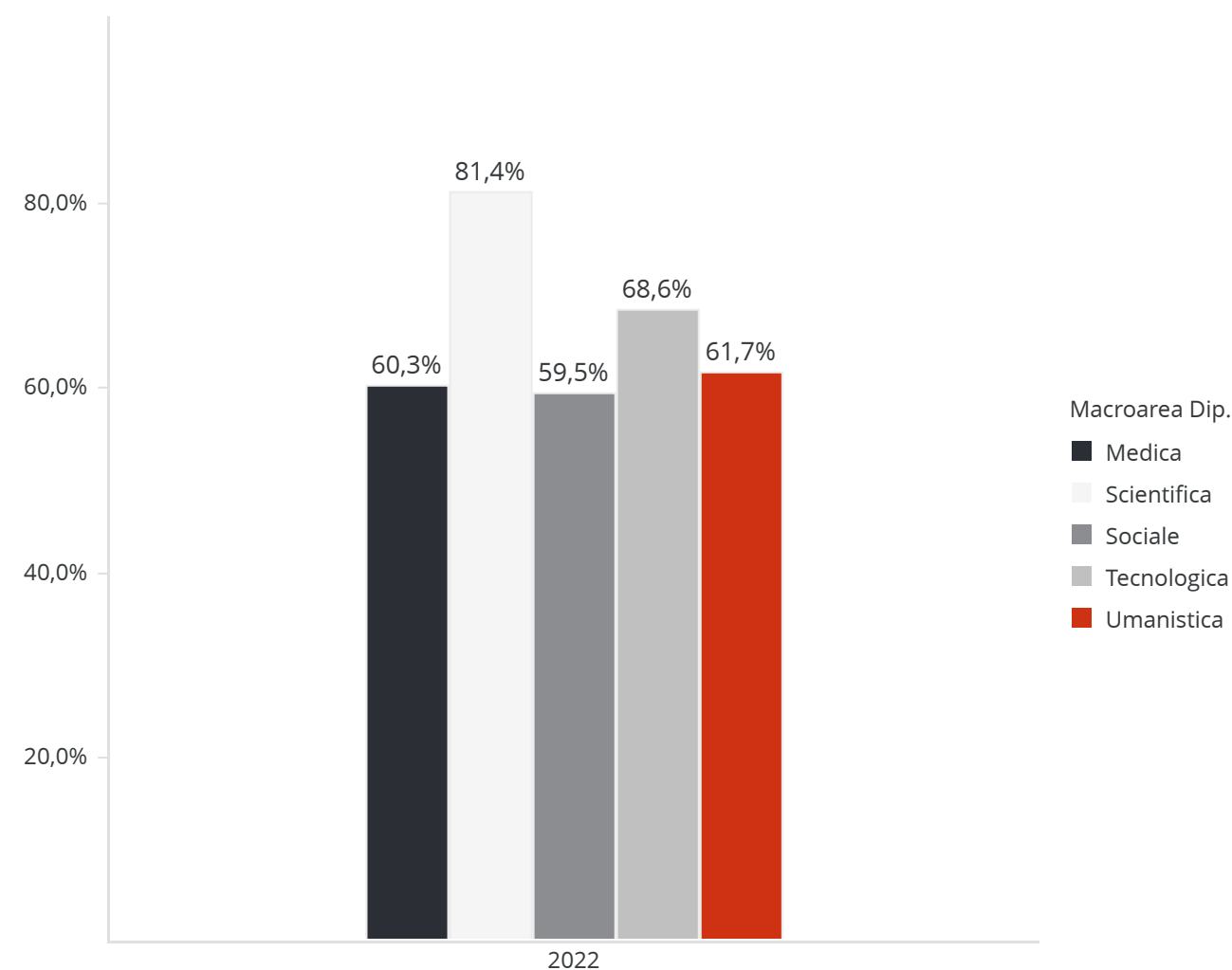
Pubblicazioni

Target R.12 60%
Monitoraggio 2023 In linea


R.12 per Ateneo



R.12 per Macroarea



Anno Pubblicazione	2019	2020	2021	2022
Pubblicazioni Open Access	3.616	4.819	5.949	5.226
Pubblicazioni	6.876	7.778	9.137	7.909

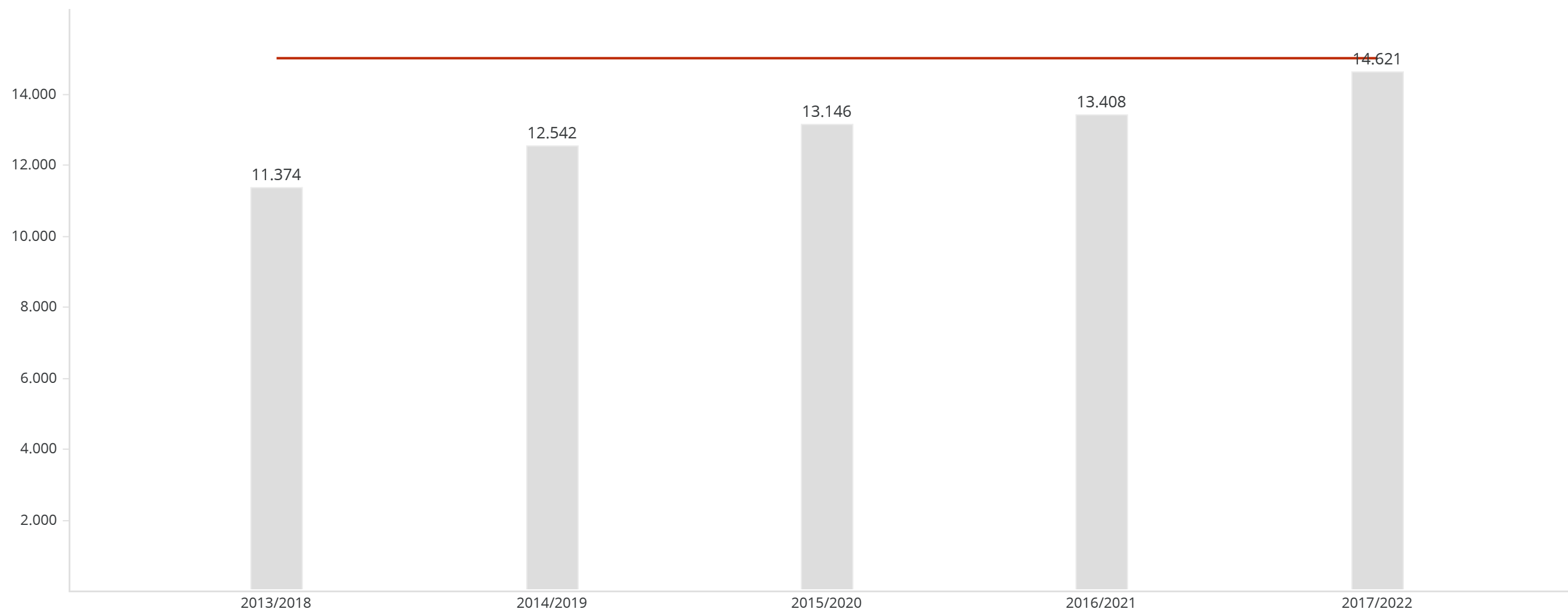


IR.06 NUMERO DI PUBBLICAZIONI SU SPECIFICI OBIETTIVI DI SOSTENIBILITÀ DELL'ONU (SDGs)

Metrica: Numero di pubblicazioni sugli obiettivi 2, 3, 4, 5, 7, 10, 11, 13, 16 dei Sustainable Development Goals (SDGs).
 Fonte: Scopus
 Data: 11/05/2023
 Aggiornamento:

Target IR.06: 15.000
 Monitoraggio 2023: **In linea**


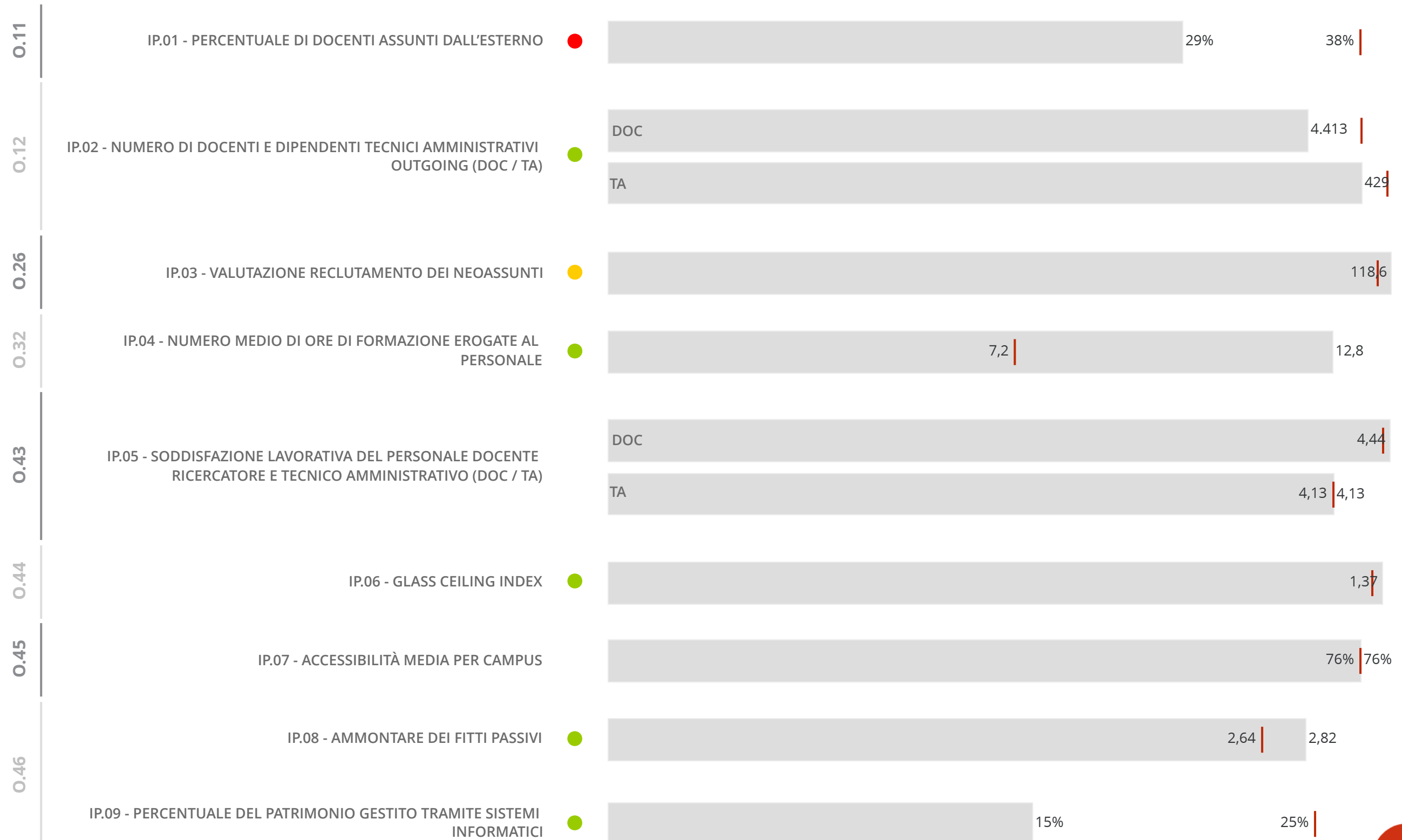
IR.06 per Ateneo



OBIETTIVO 41 PROMUOVERE RICERCA, FORMAZIONE E TERZA MISSIONE SUI PRINCIPI DI EQUITÀ, SOSTENIBILITÀ, INCLUSIONE E RISPETTO DELLE DIVERSITÀ



PERSONE



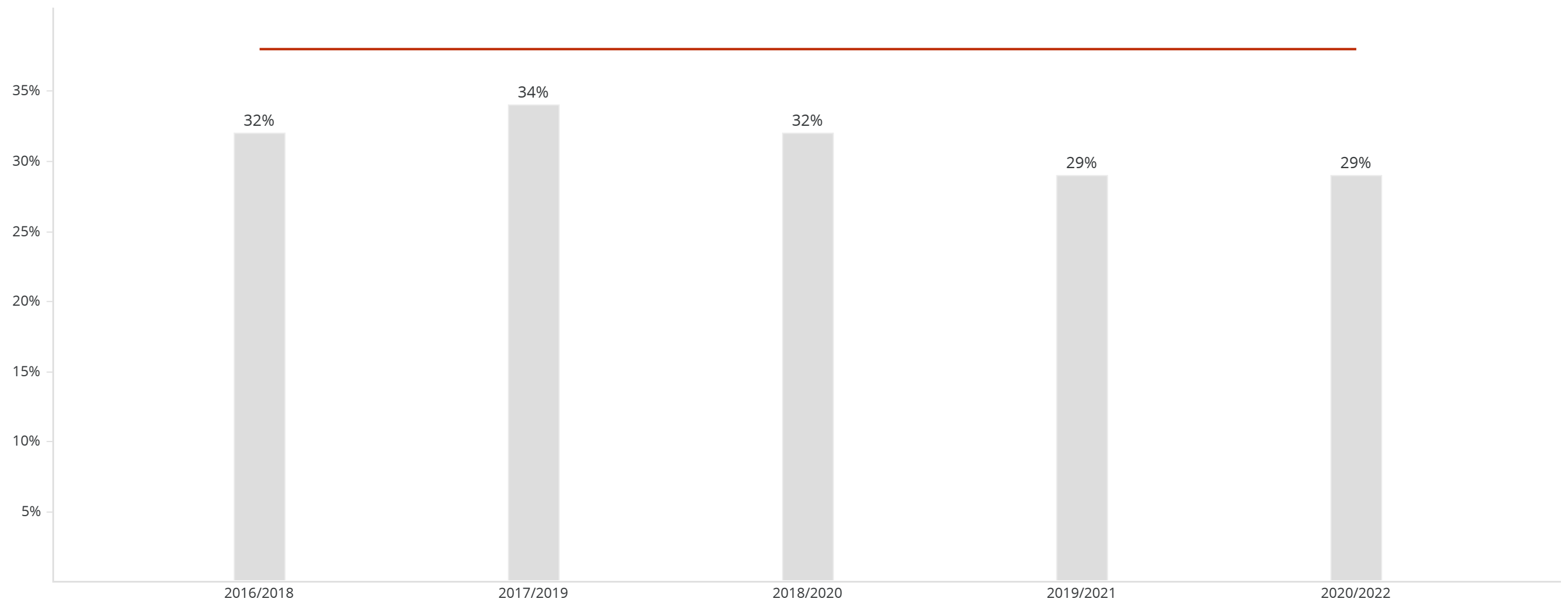


IP.01 PERCENTUALE DI DOCENTI ASSUNTI DALL'ESTERNO

Metrica Percentuale di punti organico utilizzati per il reclutamento di docenti di prima e seconda fascia dall'esterno, rispetto al totale dei punti organico utilizzati nel triennio di riferimento.
Fonte Banca dati PROPER - CINECA
Data 30/05/2023
Aggiornamento

Target IP.01 38%
Monitoraggio 2023 Non in linea

IP.01 per Ateneo



OBIETTIVO 11 INCREMENTARE E MIGLIORARE IL RECLUTAMENTO DALL'ESTERNO E DALL'ESTERO



IP.02 NUMERO DI DOCENTI E DIPENDENTI TECNICI AMMINISTRATIVI OUTGOING

Metrica

Numero di personale docente ricercatore e tecnico amministrativo in uscita per esperienze di mobilità internazionale.

Fonte

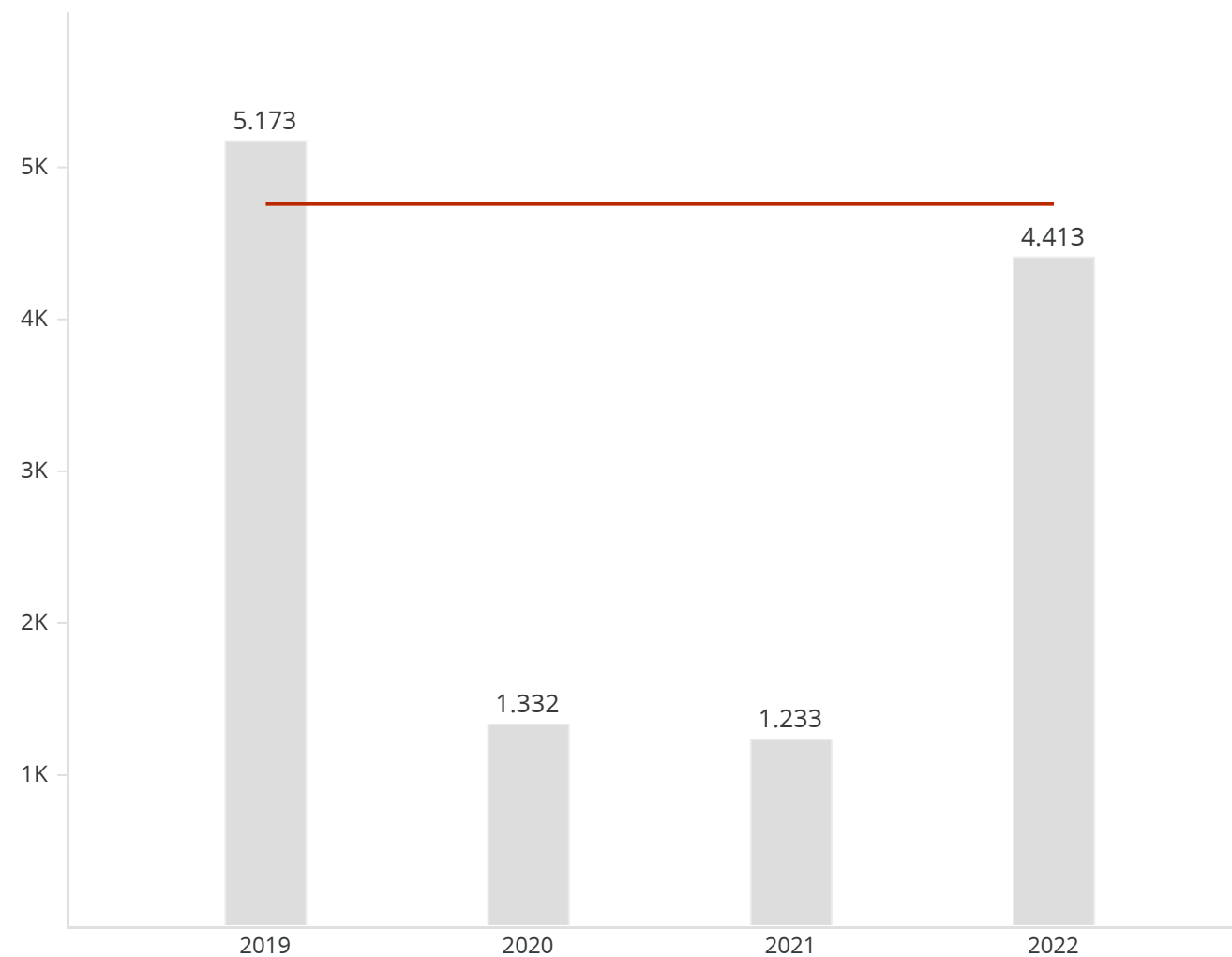
Data Warehouse di Ateneo

Data caricamento Mob. internazionale

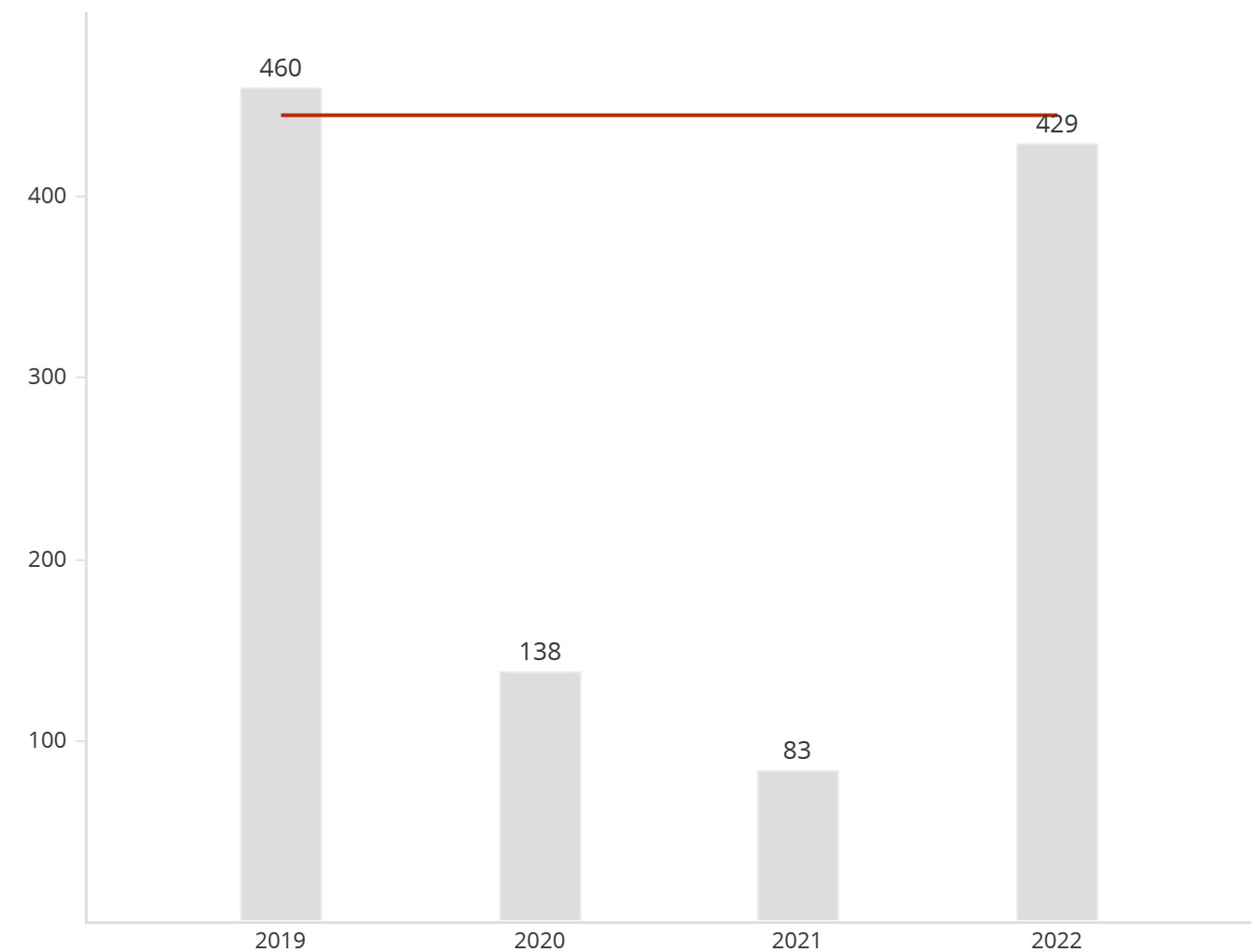
30/05/2023

Target IP.02 DOC	Target IP.02 TA	Monitoraggio 2023
4.755	444	In linea

IP.02 DOC per Ateneo



IP.02 TA per Ateneo



OBIETTIVO 12 INCREMENTARE LA MOBILITÀ INTERNAZIONALE DEL PERSONALE DOCENTE E TECNICO AMMINISTRATIVO



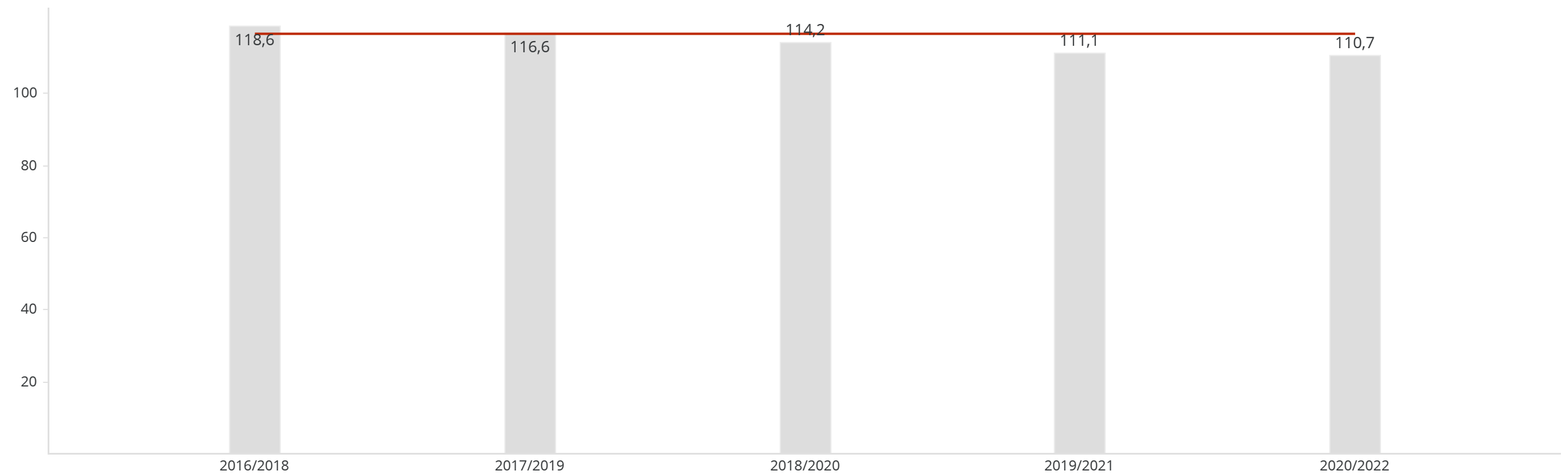
IP.03 VALUTAZIONE RECLUTAMENTO DEI NEOASSUNTI

Metrica Indicatore costruito a partire dall'Indice Unico utilizzando la metodologia FFABR. Per ogni docente si calcola il rapporto tra il punteggio FFABR-IU individuale e il punteggio FFABR-IU medio della categoria di riferimento (area VRA, ruolo e numero massimo di prodotti utilizzabili che dipendono dal Settore Scientifico Disciplinare). L'indicatore è la media di questi rapporti (moltiplicati per 100) calcolata sul collettivo dei neoassunti nel triennio di riferimento. I neoassunti comprendono i docenti ricercatori che hanno iniziato una carriera con UNIBO, o che hanno effettuato uno scorrimento di Fascia nel triennio di riferimento.

Fonte APPC
Ultimo anno caricato 2022

Target IP.03 116,5
Monitoraggio 2023 Parzialmente in linea

IP.03 per Ateneo



Anno	2016/2018	2017/2019	2018/2020	2019/2021	2020/2022
Neoassunti	599	814	961	1.150	1.139

OBIETTIVO 26 VALORIZZARE IL MERITO NEL RECLUTAMENTO E NELLE PROGRESSIONI DI CARRIERA



IP.04 NUMERO MEDIO DI ORE DI FORMAZIONE EROGATE AL PERSONALE

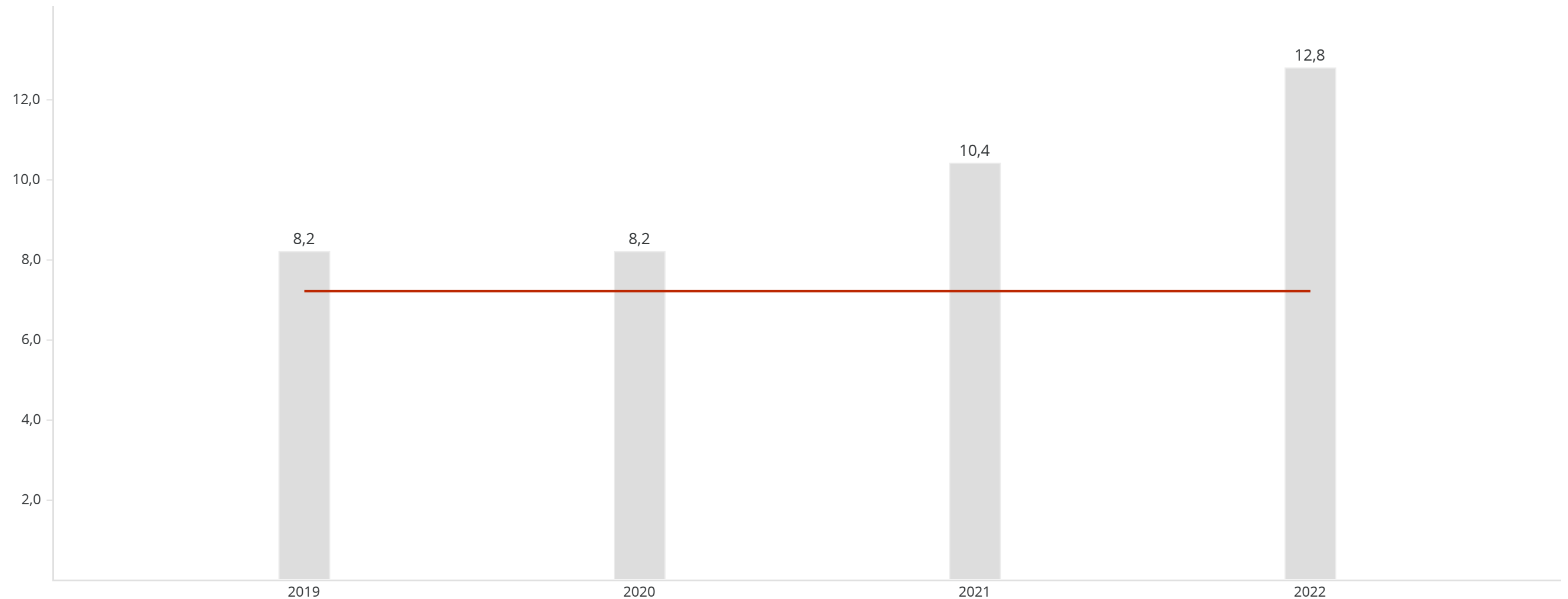
Metrica Ore di formazione erogate al personale docente ricercatore e tecnico amministrativo sul totale del personale.
Fonte APOS
Data 04/05/2023
Aggiornamento

Target IP.04 Monitoraggio 2023

7,2

In linea

IP.04 per Ateneo



OBIETTIVO 32 VALORIZZARE IL RUOLO DELLE PERSONE COME CAPITALE UMANO SU CUI INVESTIRE IN UN SISTEMA CIRCOLARE VIRTUOSO




IP.05 SODDISFAZIONE LAVORATIVA DEL PERSONALE DOCENTE RICERCATORE E TECNICO AMMINISTRATIVO

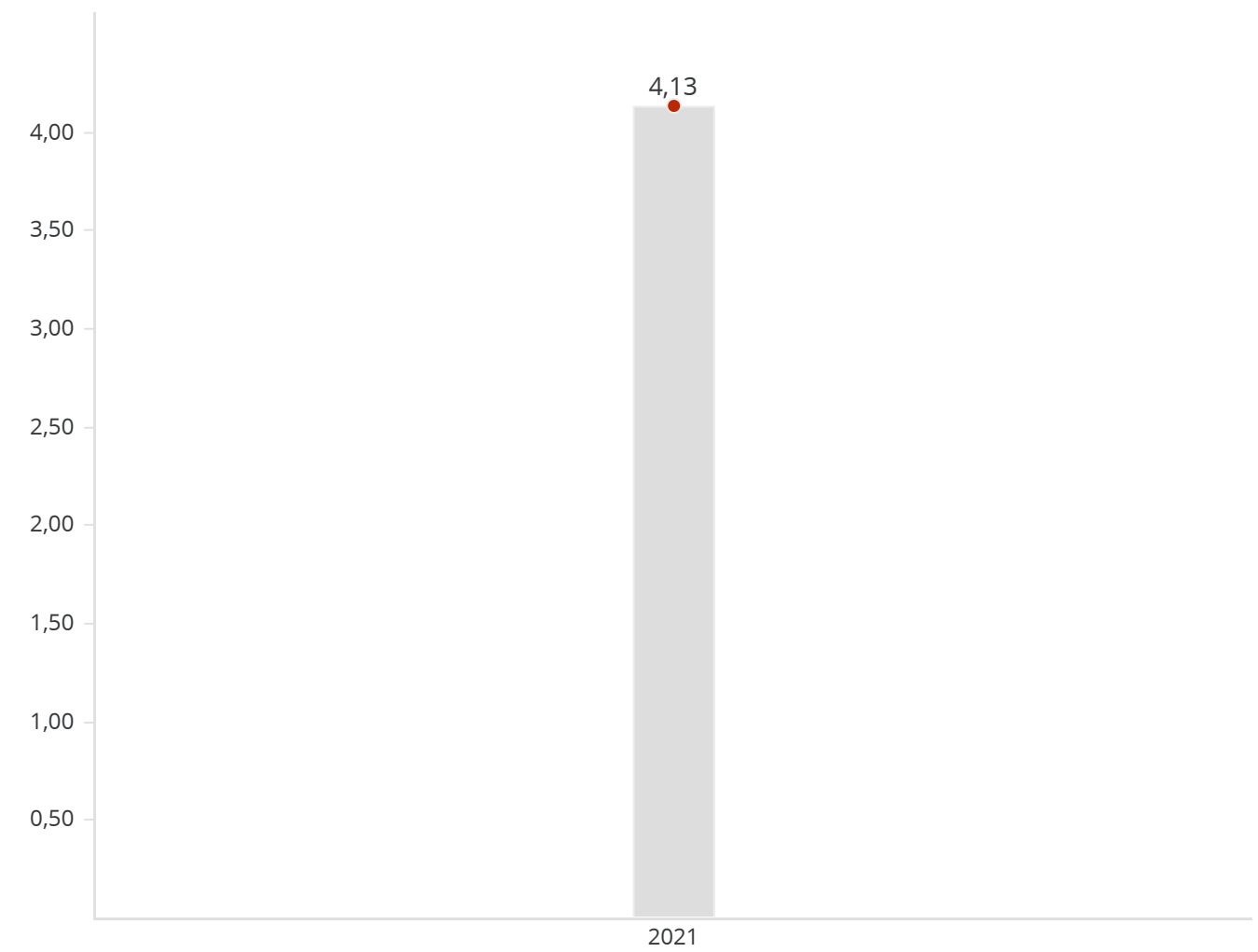
Metrica Giudizio medio (scala 1-6) sulla soddisfazione lavorativa del personale docente ricercatore e tecnico amministrativo.
Fonte APOS
Data
Aggiornamento

Target IP.05 DOC	Target IP.05 TA	Monitoraggio 2023
4,4	4,13	Non valutabile

IP.05 DOC per Ateneo



IP.05 TA per Ateneo



OBIETTIVO 43 MIGLIORARE IL BENESSERE LAVORATIVO



IP.06 GLASS CEILING INDEX

Metrica Rapporto tra la quota di donne nel totale del personale docente e ricercatore e la quota delle donne nel ruolo di docenti di prima fascia.

Fonte Data Warehouse di Ateneo

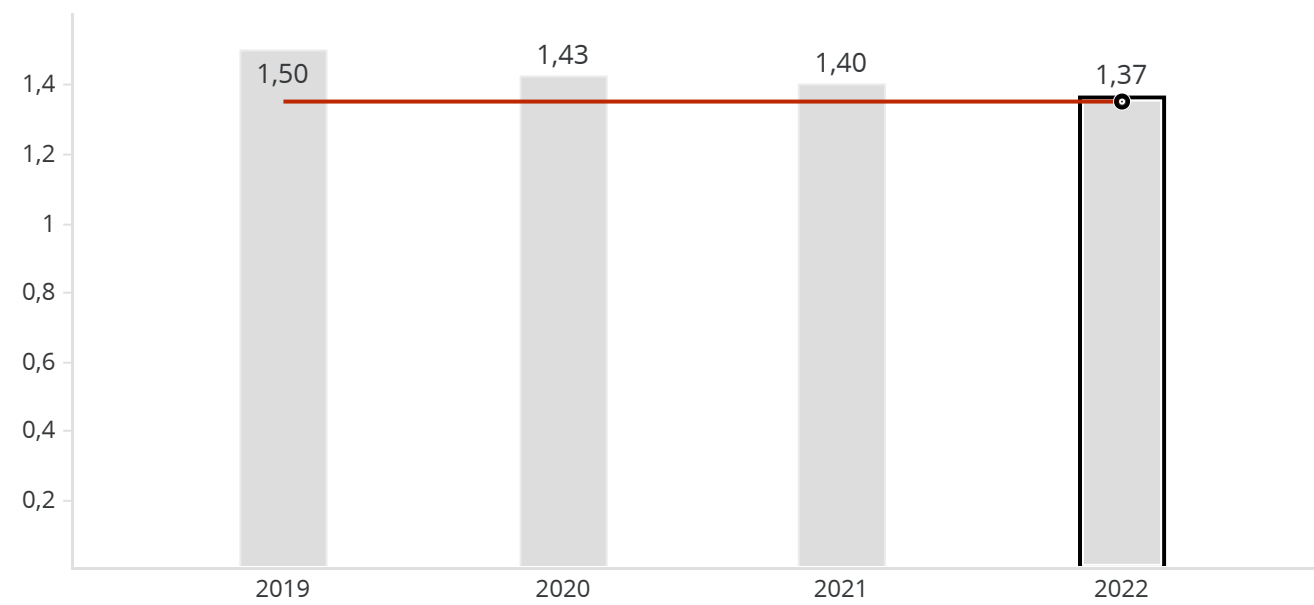
Data caricamento Personale 04/2023

Target IP.06 Monitoraggio 2023

<=1,35

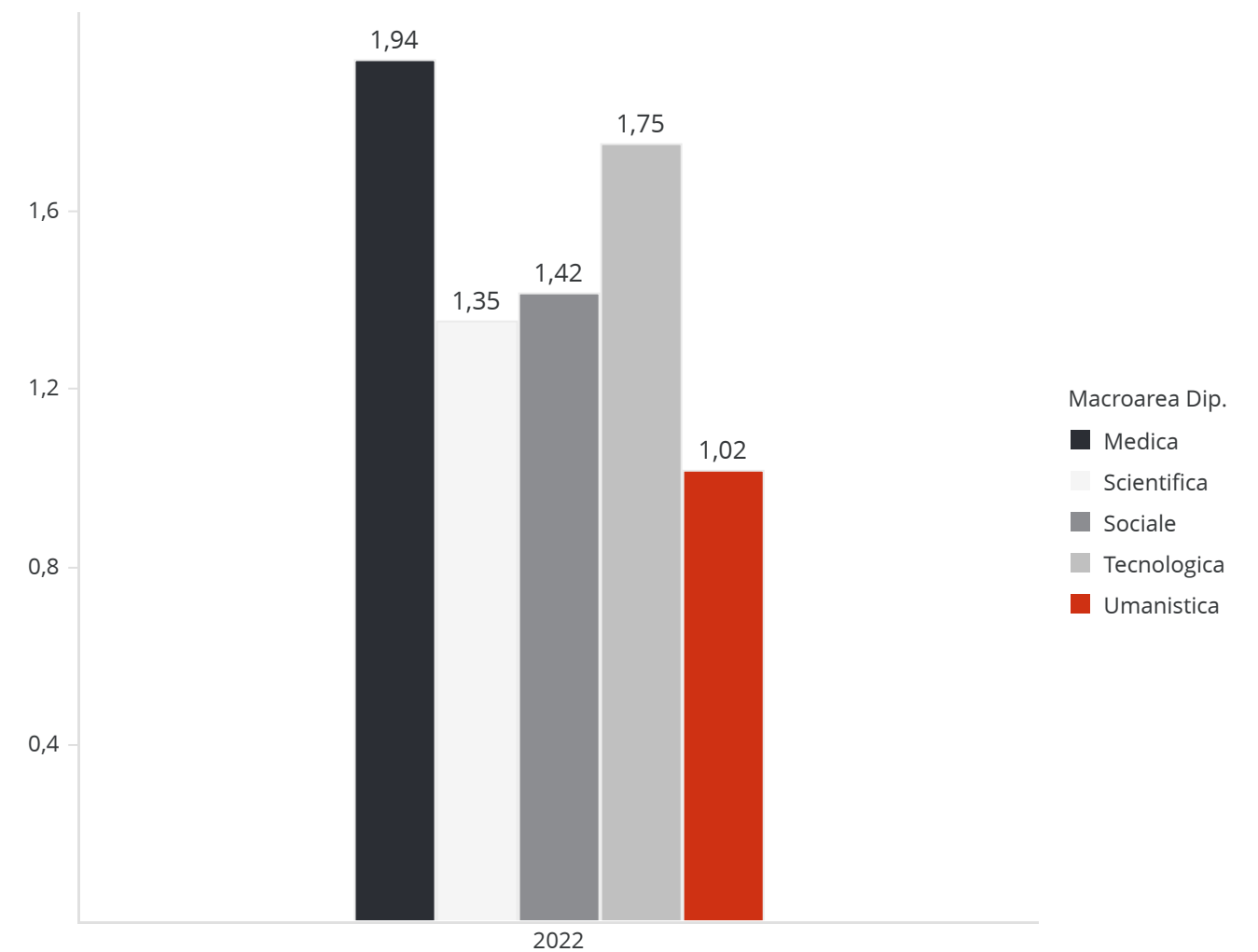
In linea

IP.06 per Ateneo



Anno	2019	2020	2021	2022
Docenti donne ateneo	1.124	1.163	1.230	1.300
Docenti ateneo	2.802	2.854	3.002	3.176
Docenti donne I fascia ateneo	196	221	242	259
Docenti I fascia ateneo	733	773	827	865

IP.06 per Macroarea



OBIETTIVO 44 PROMUOVERE IL RISPETTO DI GENERE NELL'ACCESSO AGLI STUDI, NEL RECLUTAMENTO E NELLE PROGRESSIONI DI CARRIERA



IP.07 ACCESSIBILITÀ MEDIA PER CAMPUS

Metrica Grado di accessibilità media per città/campus e distretto di Bologna: Elevata accessibilità ($\geq 80\%$); media accessibilità ($\geq 50\% < 80\%$); Scarsa accessibilità ($< 50\%$).


Fonte ATES

Data

Aggiornamento

Target IP.07	Monitoraggio 2023
76%	Non valutabile

IP.07 per Ateneo



OBIETTIVO 45 AGIRE PER LA PREVENZIONE DEL RISCHIO, LA MESSA IN SICUREZZA E L'INCREMENTO DELL'ACCESSIBILITÀ DEGLI EDIFICI E DEGLI SPAZI



IP.08 AMMONTARE DEI FITTI PASSIVI

Metrica Scritture normali aperte sulla voce di contabilità analitica gestionale (COAN) "Locazioni terreni e fabbricati" CA.EC.02.11.01.01 dell'unità analitica dell'Area del Patrimonio (APAT). Valori in milioni di Euro.

Fonte Data Warehouse di Ateneo

Data caricamento 22/05/2023

COEP

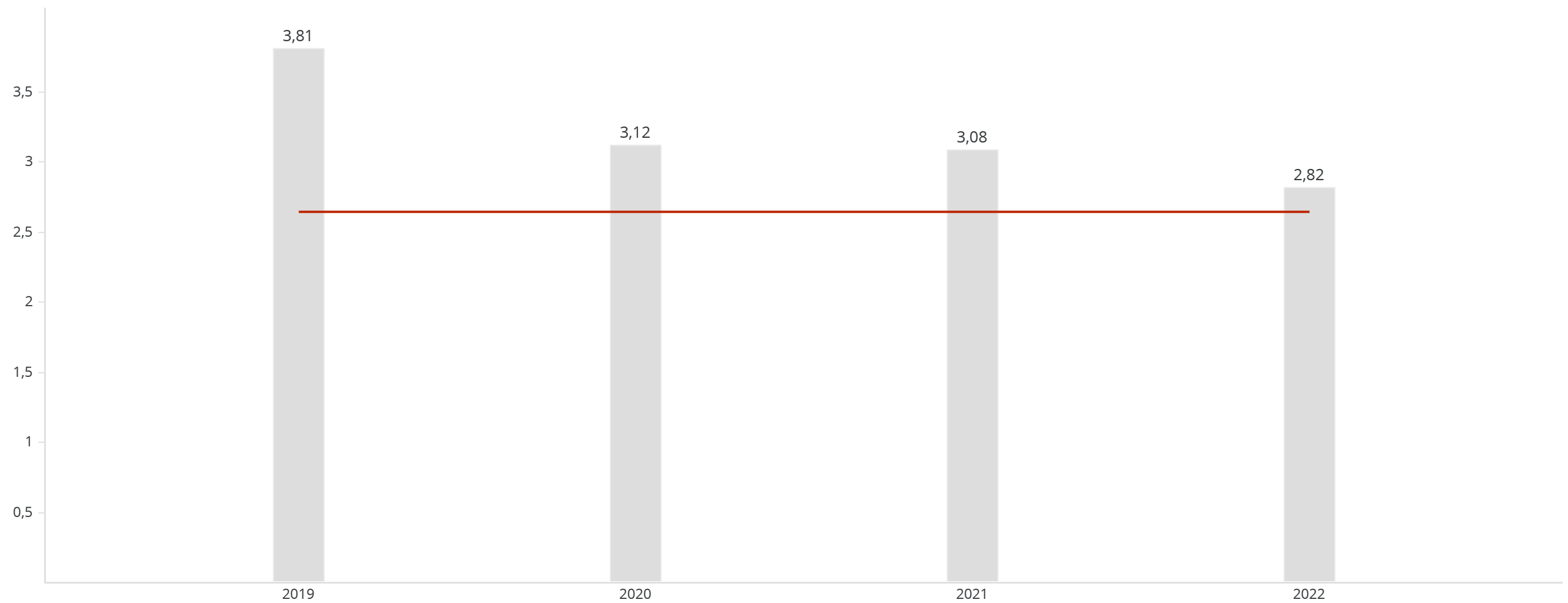
Target IP.08

<= 2,64

Monitoraggio 2023

In linea

IP.08 per Ateneo



OBIETTIVO 46 VALORIZZARE IL PATRIMONIO IMMOBILIARE




IP.09 PERCENTUALE DEL PATRIMONIO GESTITO TRAMITE SISTEMI INFORMATICI

Metrica Percentuale di edifici con dati validati mappati nel sistema informatico Archibus.
Fonte ATES
Data Aggiornamento 16/05/2023

Target IP.09 25%
Monitoraggio 2023 In linea

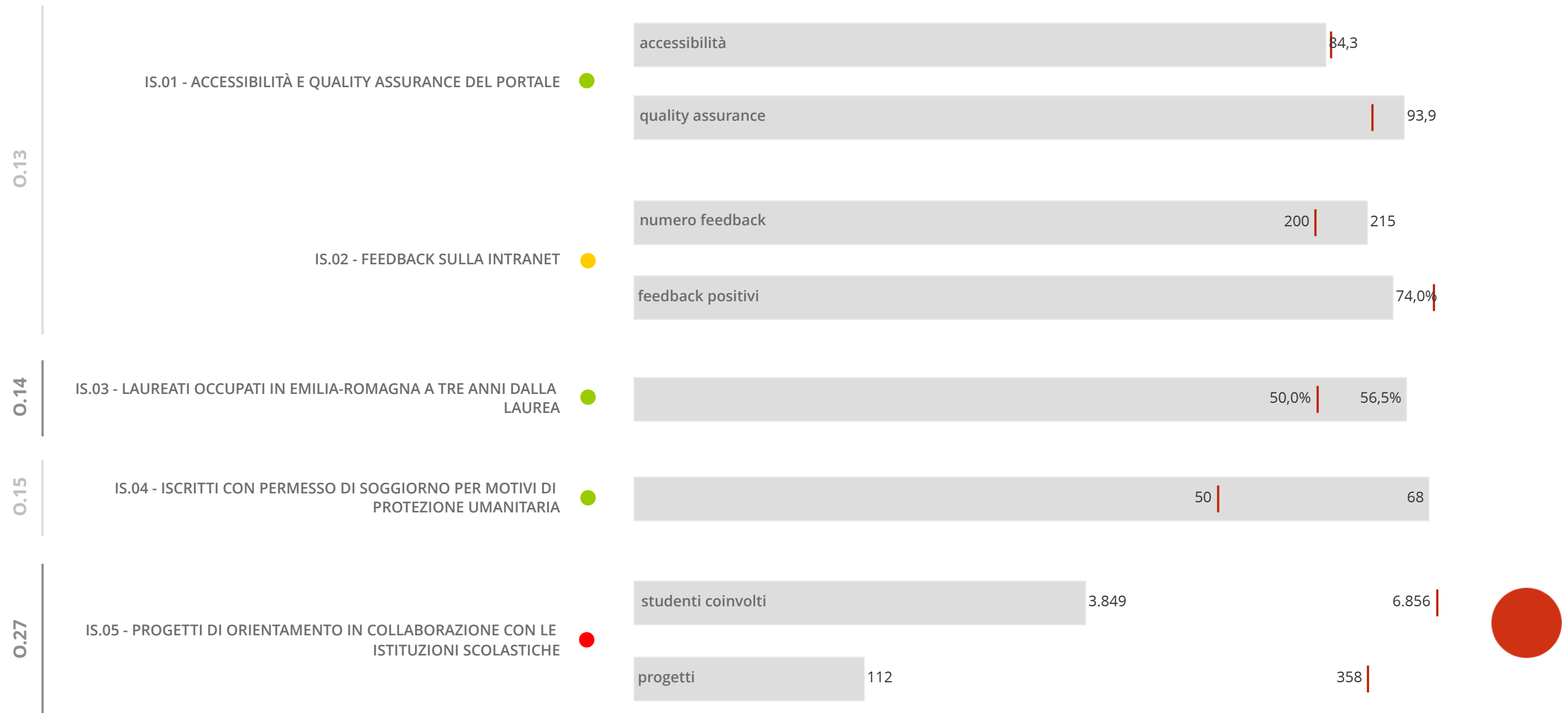
IP.09 per Ateneo



OBIETTIVO 46 VALORIZZARE IL PATRIMONIO IMMOBILIARE


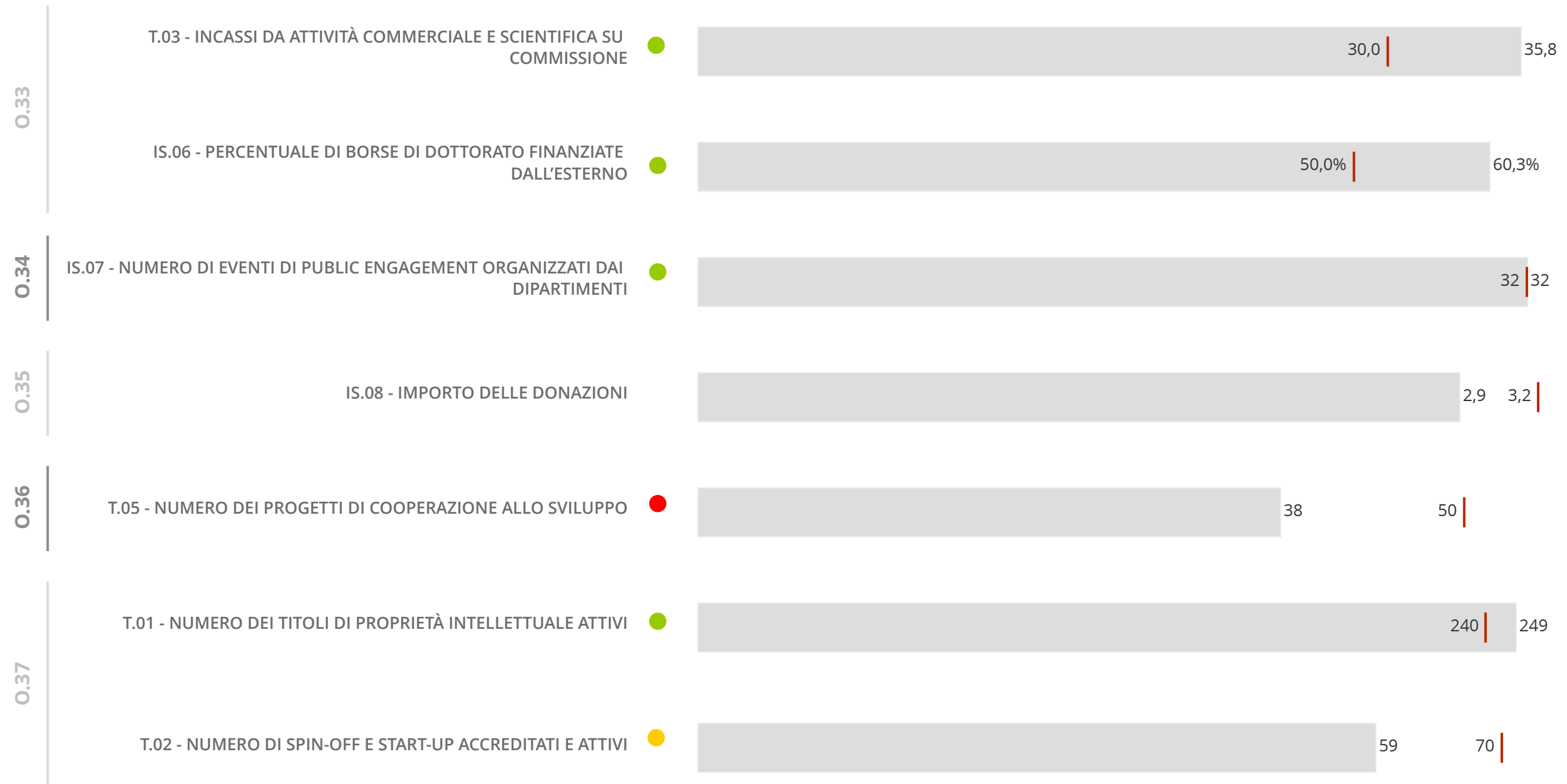


SOCIETÀ





SOCIETÀ





SOCIETÀ



0.38

IS.09 - NUMERO DEI VISITATORI DEL SISTEMA MUSEALE



135.000 | 145.187

IS.10 - NUMERO DI PUBBLICAZIONI DELLE COLLEZIONI DIGITALI



278.169 |

IS.11 - CONSUMO DI GASOLIO PER UNITÀ DI SUPERFICIE



0

5,92

IS.12 - NUMERO DI SENSORI IOT (INTERNET OF THINGS) INSTALLATI



4.400

6.000 |

IS.13 - METRI QUADRI ALLACCIATI ALLA RETE
DI TELERISCALDAMENTO (IN MIGLIAIA)

375,93

395 |

IS.14 - POTENZA DI PICCO DA IMPIANTI FOTOVOLTAICI UNIBO PER
AUTOCONSUMO

1 |

1,51

IS.15 - NUMERO DI ABBONAMENTI BUS E TRENI CONVENZIONATI



16.000 |

20.288

IS.16 - CONSUMI IDRICI



0,29

0,34 |

IS.17 - PERCENTUALE DI ACQUISTI VERDI




16% | 18%

0.48

0.49

0.50



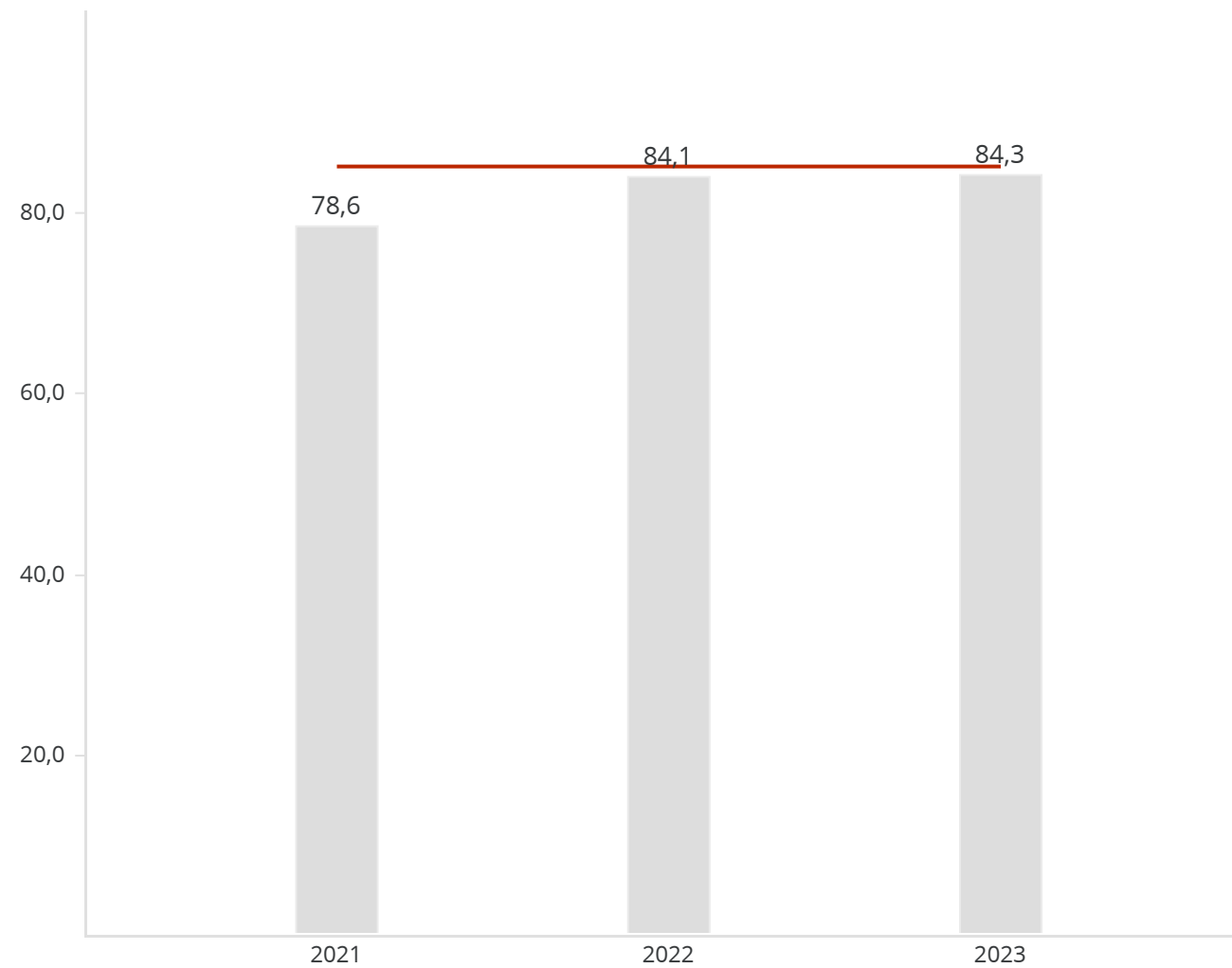


IS.01 ACCESSIBILITÀ E QUALITY ASSURANCE DEL PORTALE

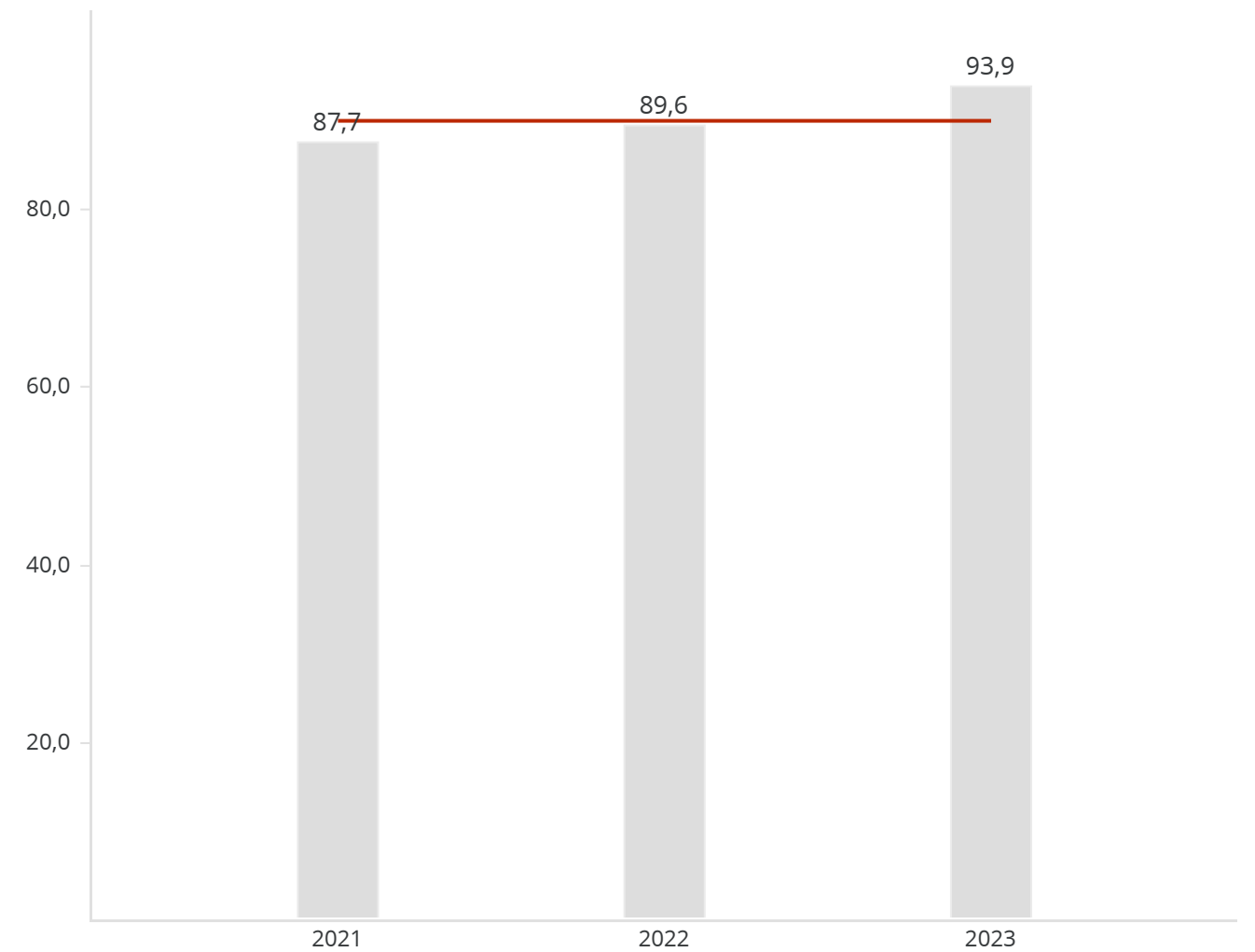
Metrica: Punteggio ottenuto da Siteimprove rispettivamente nei moduli di Accessibilità e Quality Assurance.
 Fonte: APPC
 Data: 09/05/2023
 Aggiornamento:

Target IS.01 accessibilità	Target IS.01 quality assurance	Monitoraggio 2023
85	90	In linea

IS.01 per Ateneo - accessibilità



IS.01 per Ateneo - quality assurance



OBIETTIVO 13 ASSICURARE LA QUALITÀ E LA TRASPARENZA DI TUTTE LE INFORMAZIONI ALL'INTERNO E ALL'ESTERNO DELLA COMUNITÀ UNIVERSITARIA

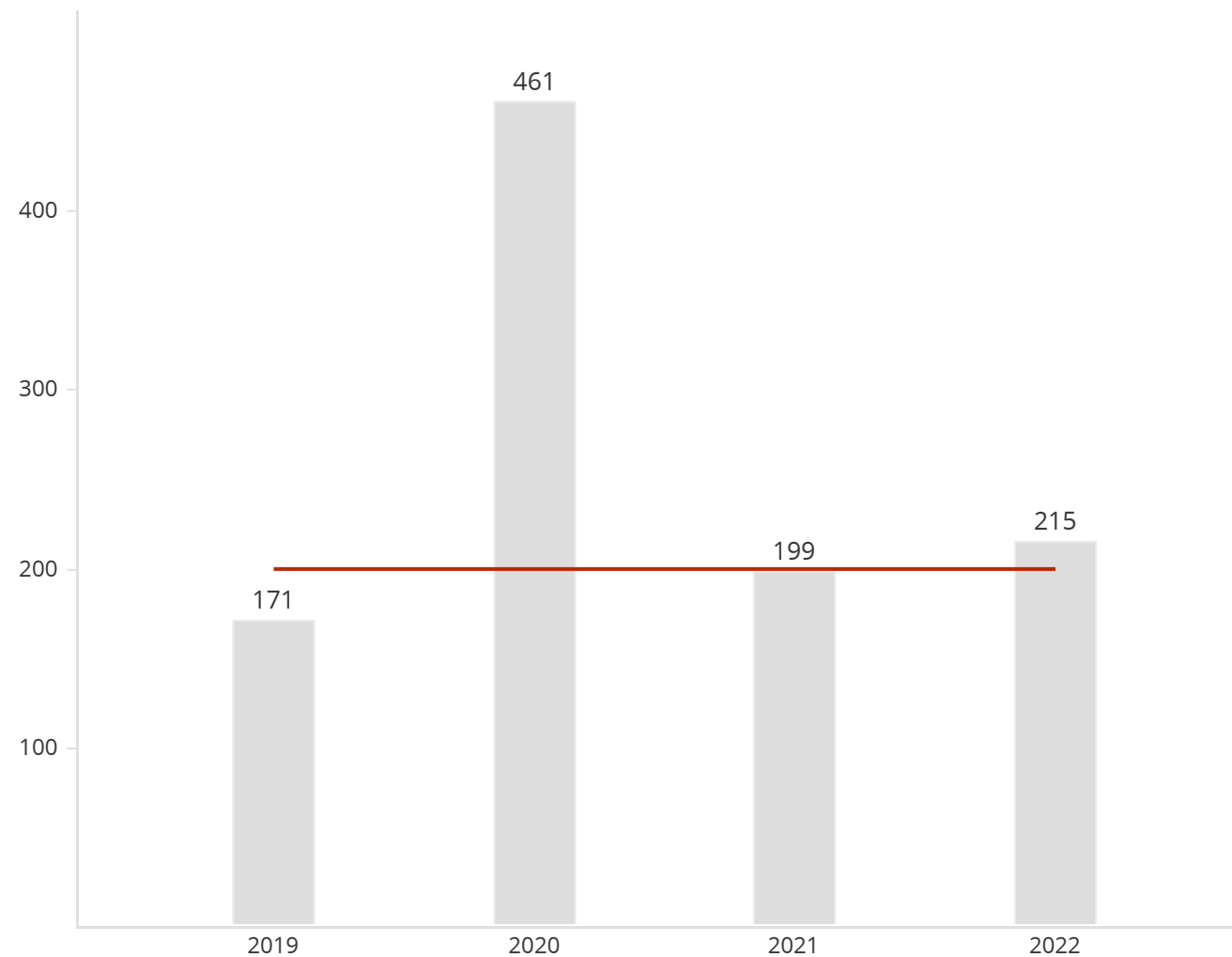


IS.02 FEEDBACK SULLA INTRANET

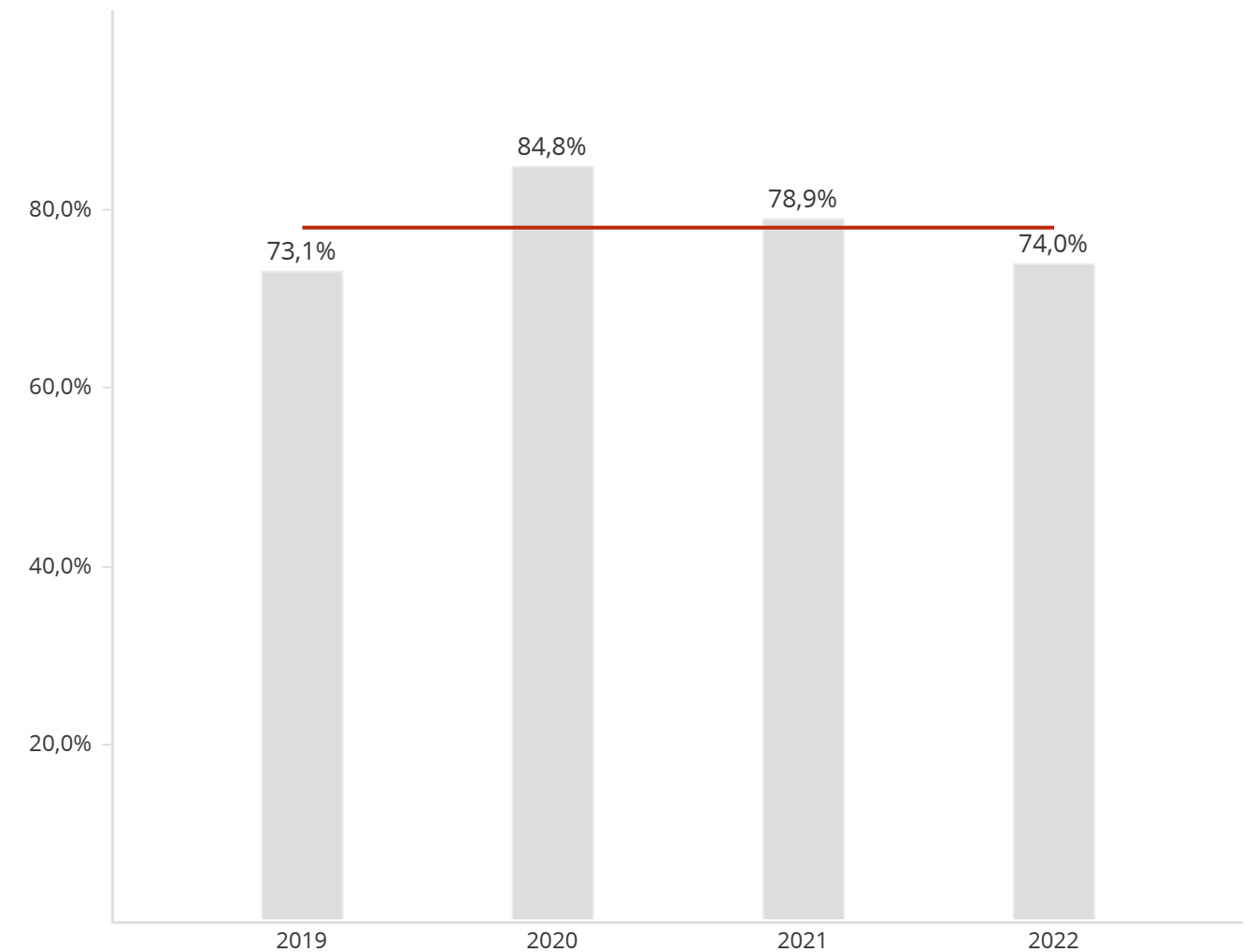
Metrica Numero assoluto e relativo di feedback positivi sulle informazioni presenti nelle pagine intranet dell'Ateneo.
 Fonte APPC
 Data 09/05/2023
 Aggiornamento

Target IS.02 numero feedback 200
 Target IS.02 feedback positivi 78%
 Monitoraggio 2023 Parzialmente in linea

IS.02 per Ateneo - numero feedback



IS.02 per Ateneo - feedback positivi



OBIETTIVO 13 ASSICURARE LA QUALITÀ E LA TRASPARENZA DI TUTTE LE INFORMAZIONI ALL'INTERNO E ALL'ESTERNO DELLA COMUNITÀ UNIVERSITARIA



IS.03 LAUREATI OCCUPATI IN EMILIA-ROMAGNA A TRE ANNI DALLA LAUREA

Metrica Numero di laureati magistrali e magistrali a ciclo unico che lavorano in Emilia-Romagna, intervistati a 3 anni dalla laurea.

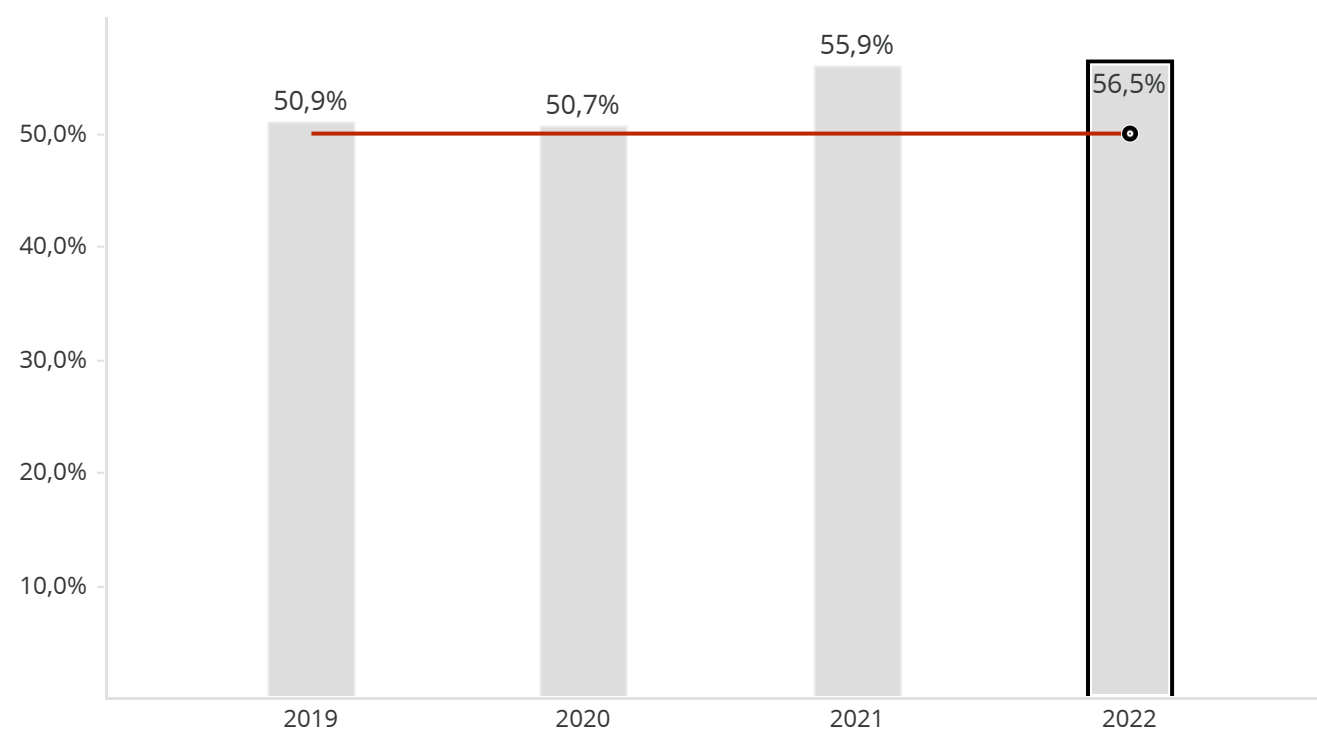
Fonte AlmaLaurea

Ultima indagine caricata 2022

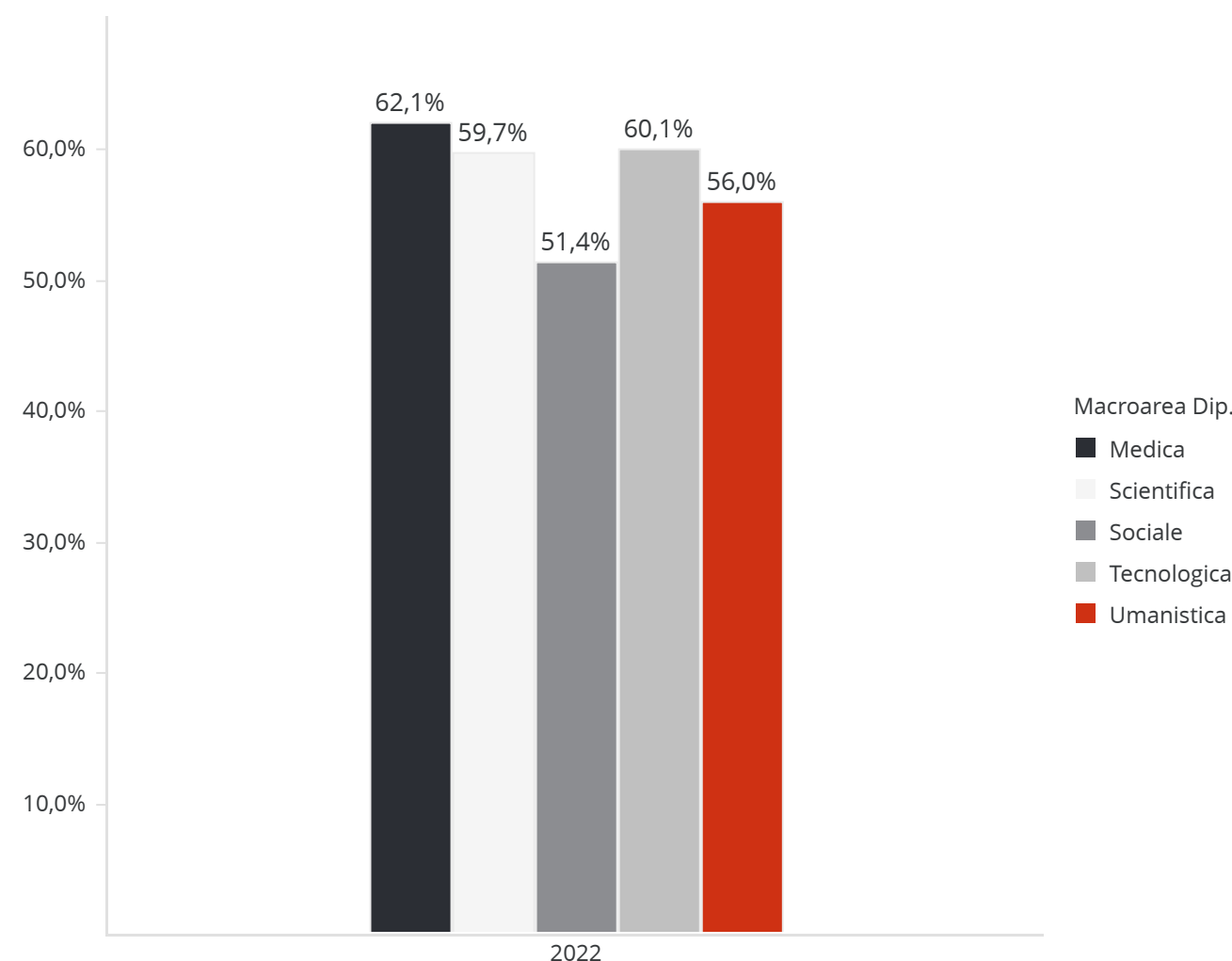
Target IS.03 50,0%

Monitoraggio 2023 In linea

IS.03 per Ateneo



IS.03 per Macroarea



Anno indagine	2019	2020	2021	2022
Occupati in ER a 3 anni	2.421	2.308	2.090	2.375
Occupati a 3 anni	4.756	4.556	3.739	4.203

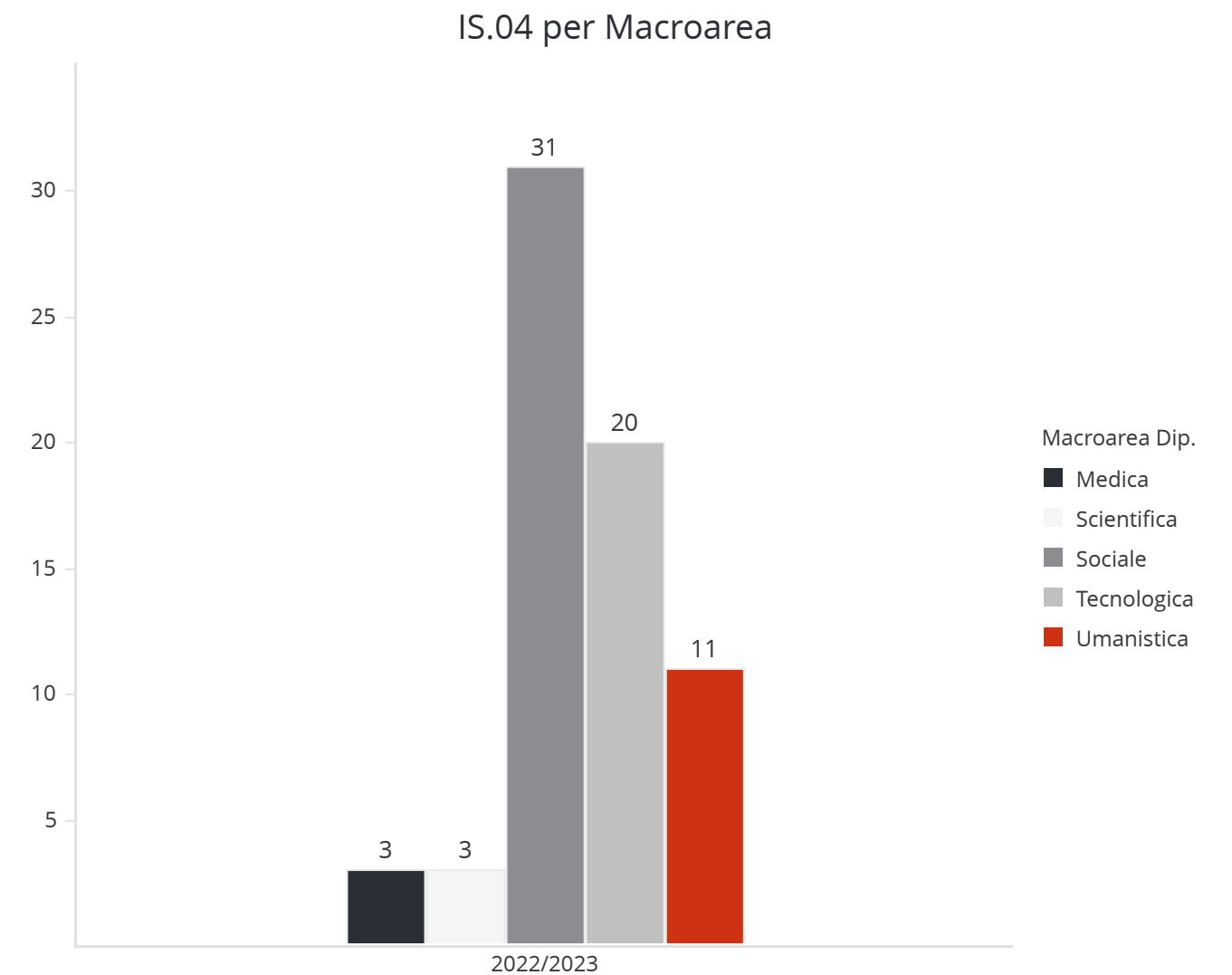
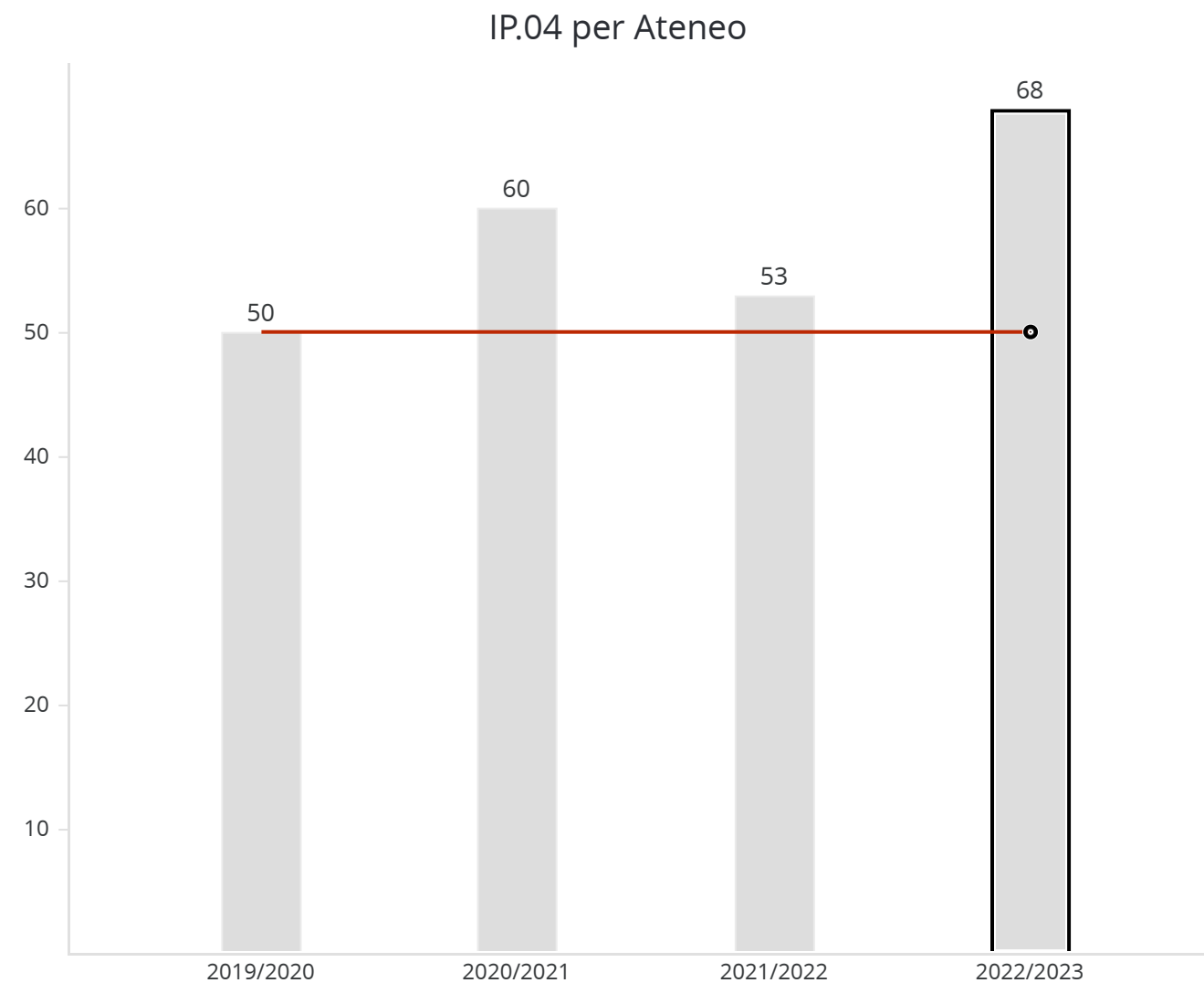
OBIETTIVO 14 VALORIZZARE L'IMPATTO SOCIALE, ECONOMICO E CULTURALE DELL'ALMA MATER SUL TERRITORIO



IS.04 ISCRITTI CON PERMESSO DI SOGGIORNO PER MOTIVI DI PROTEZIONE UMANITARIA

Metrica Numero di iscritti ai Corsi di Studio con permesso di soggiorno per motivi di protezione umanitaria (asilo politico, protezione sussidiaria, richiesta asilo politico, motivi umanitari).
 Fonte Data Warehouse di Ateneo
 Data caricamento 30/05/2023
 Studenti

Target IS.04 50
 Monitoraggio 2023 In linea



OBBIETTIVO 15 VALORIZZARE IL RUOLO DELL'ALMA MATER COME LUOGO DI ACCOGLIENZA PER CHI SI TROVI MINACCIATO, ANCHE ATTRAVERSO LA PARTECIPAZIONE A RETI INTERNAZIONALI

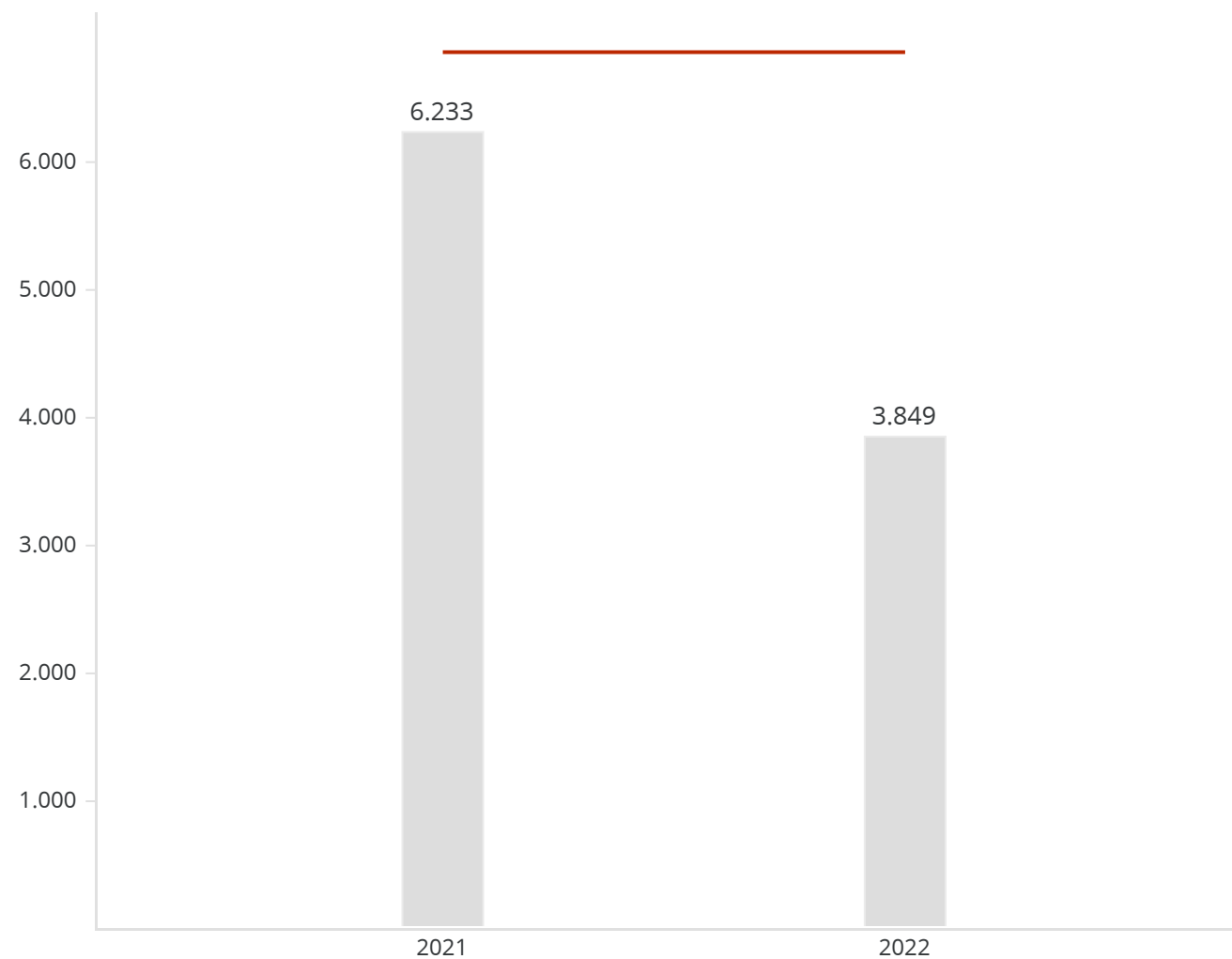


IS.05 PROGETTI DI ORIENTAMENTO IN COLLABORAZIONE CON LE ISTITUZIONI SCOLASTICHE

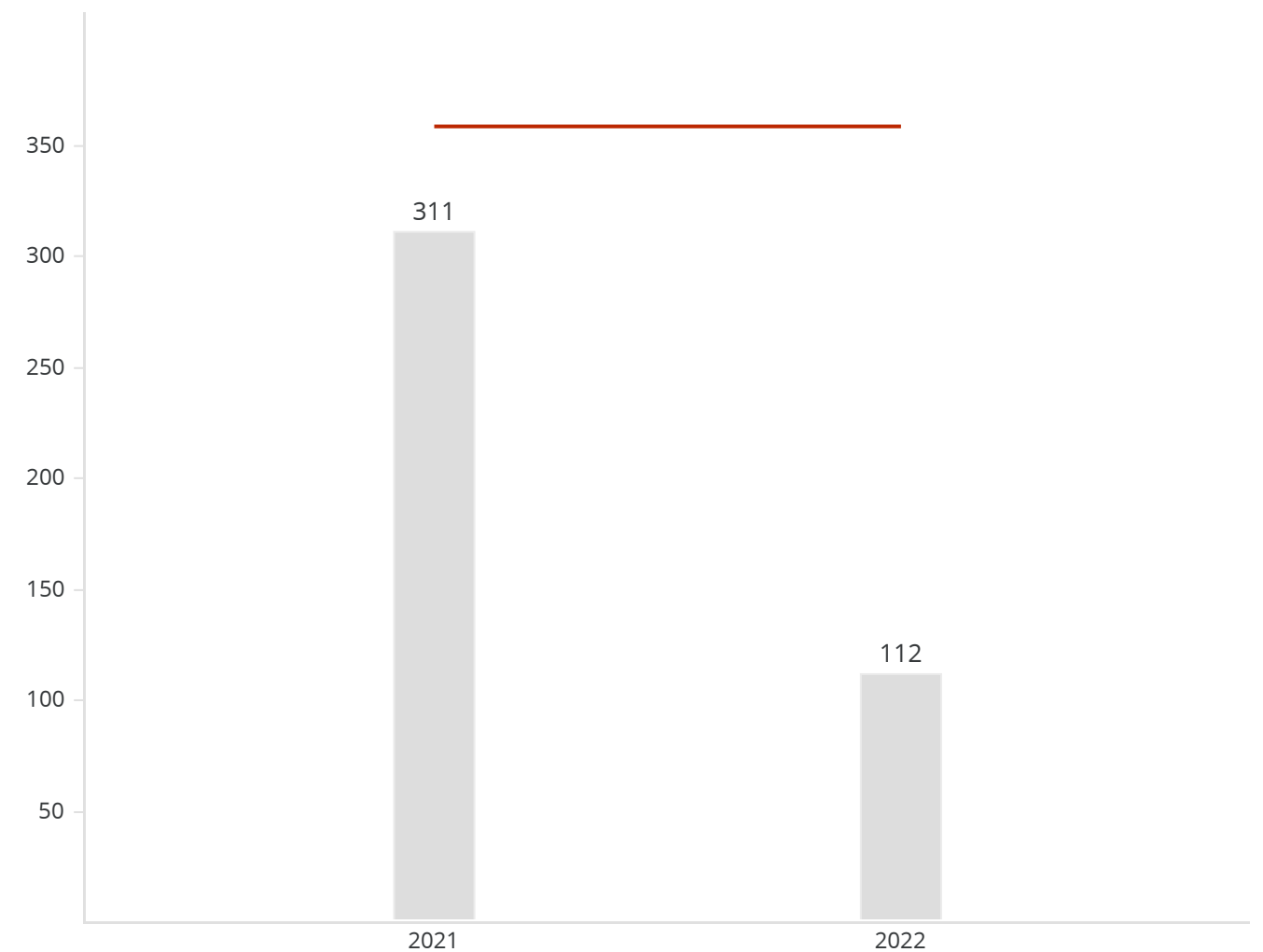
Metrica Numero di studenti di scuole secondarie di secondo grado coinvolti in progetti di orientamento in collaborazione con le istituzioni scolastiche (PCTO, PLS, POT, ecc.)
 Fonte ASES
 Data 08/05/2023
 Aggiornamento

Target IS.05 studenti coinvolti	Target IS.05 progetti	Monitoraggio 2023
6.856	358	Non in linea

IS.05 per Ateneo - studenti coinvolti



IS.05 per Ateneo - progetti



OBBIETTIVO 27 PROMUOVERE IL DIALOGO CON LE ISTITUZIONI SCOLASTICHE A FINI DI ORIENTAMENTO E FORMAZIONE

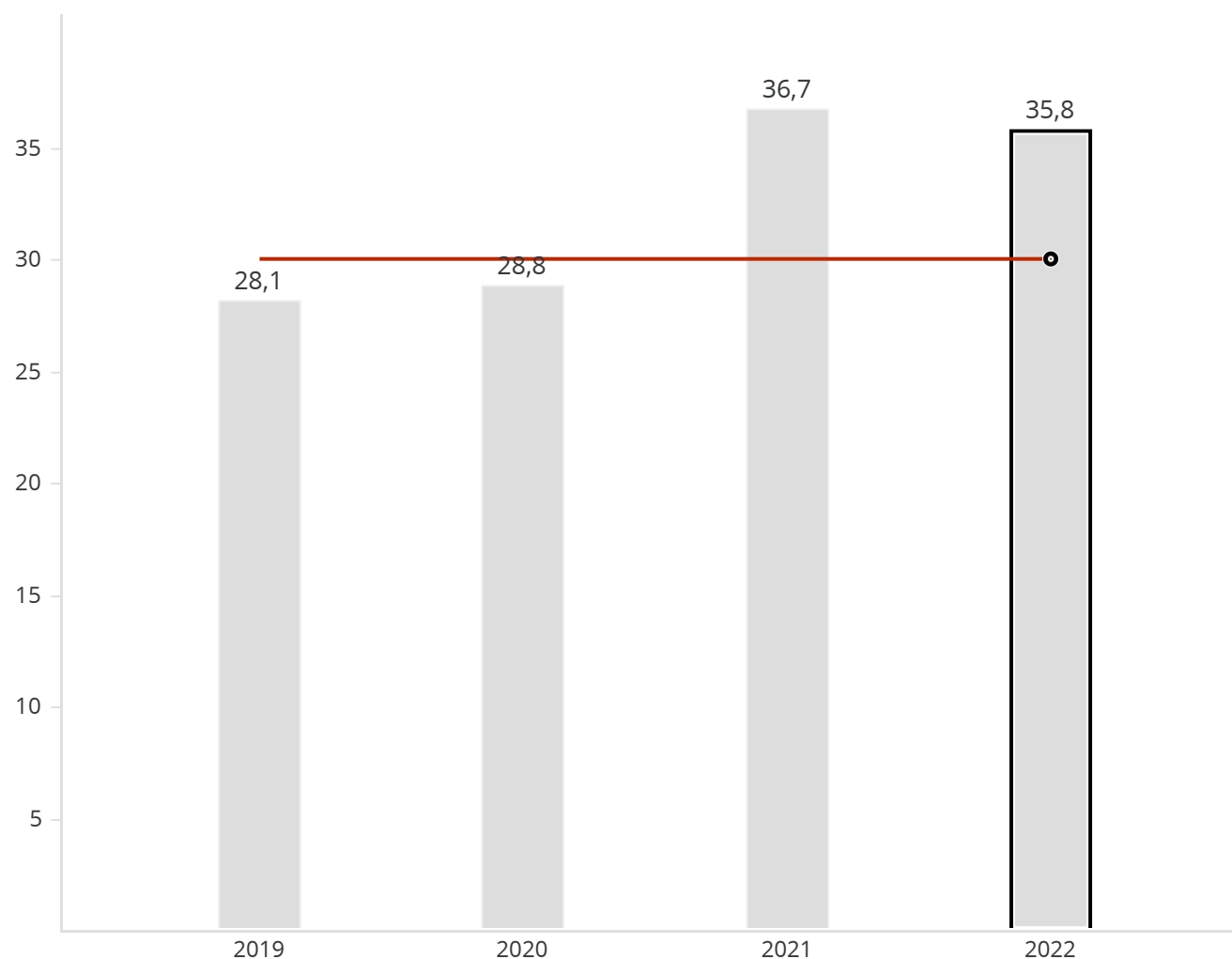


T.03 INCASSI DA ATTIVITÀ COMMERCIALE E SCIENTIFICA SU COMMISSIONE

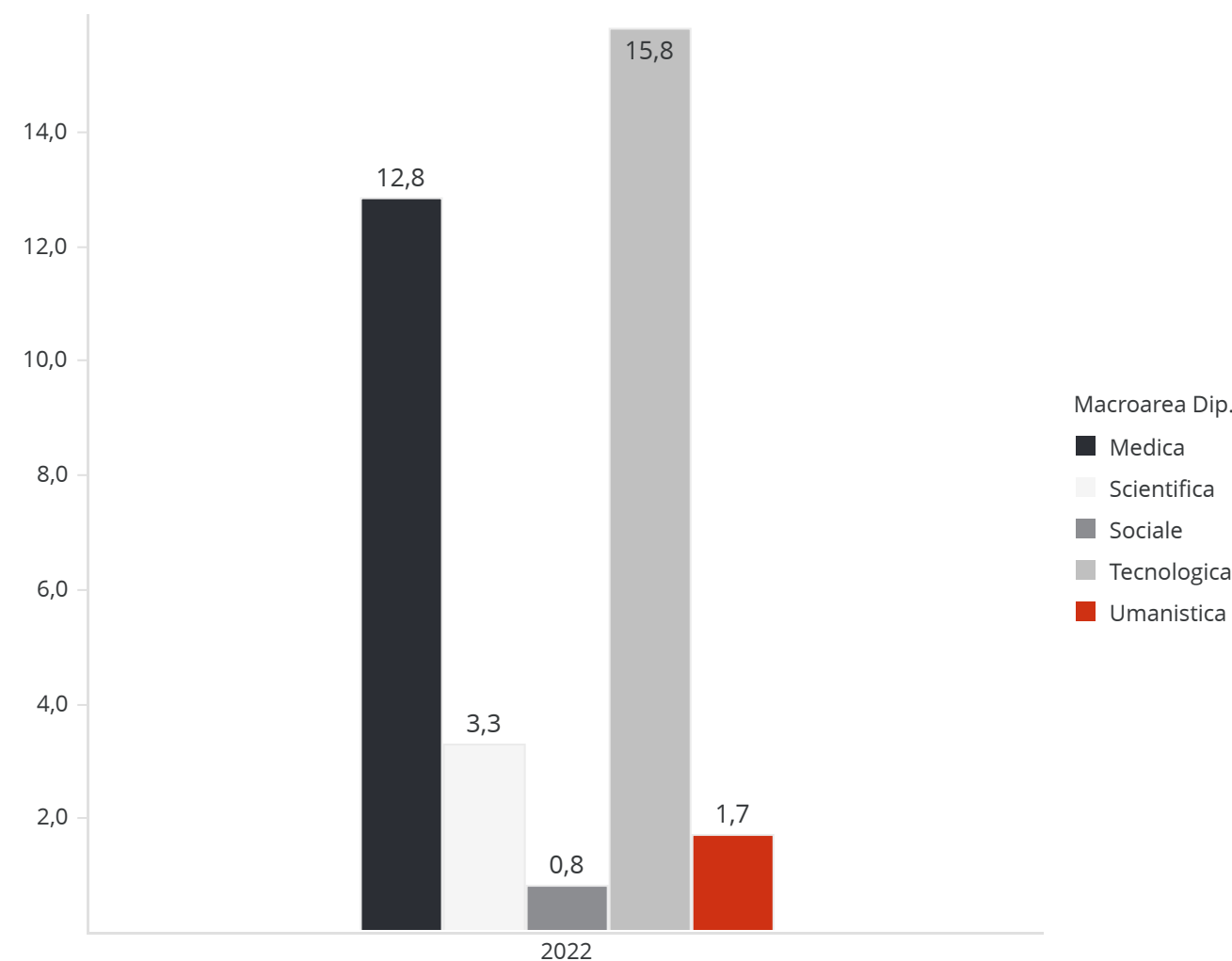
Metrica Incassi delle macrotipologie progetto del sistema contabile UGOV relative all'attività commerciale. Dati in milioni di euro.
 Fonte Data Warehouse di Ateneo
 Data caricamento 22/05/2023
 COEP

Target T.03 30
 Monitoraggio 2023 In linea

T.03 per Ateneo



T.03 per Macroarea



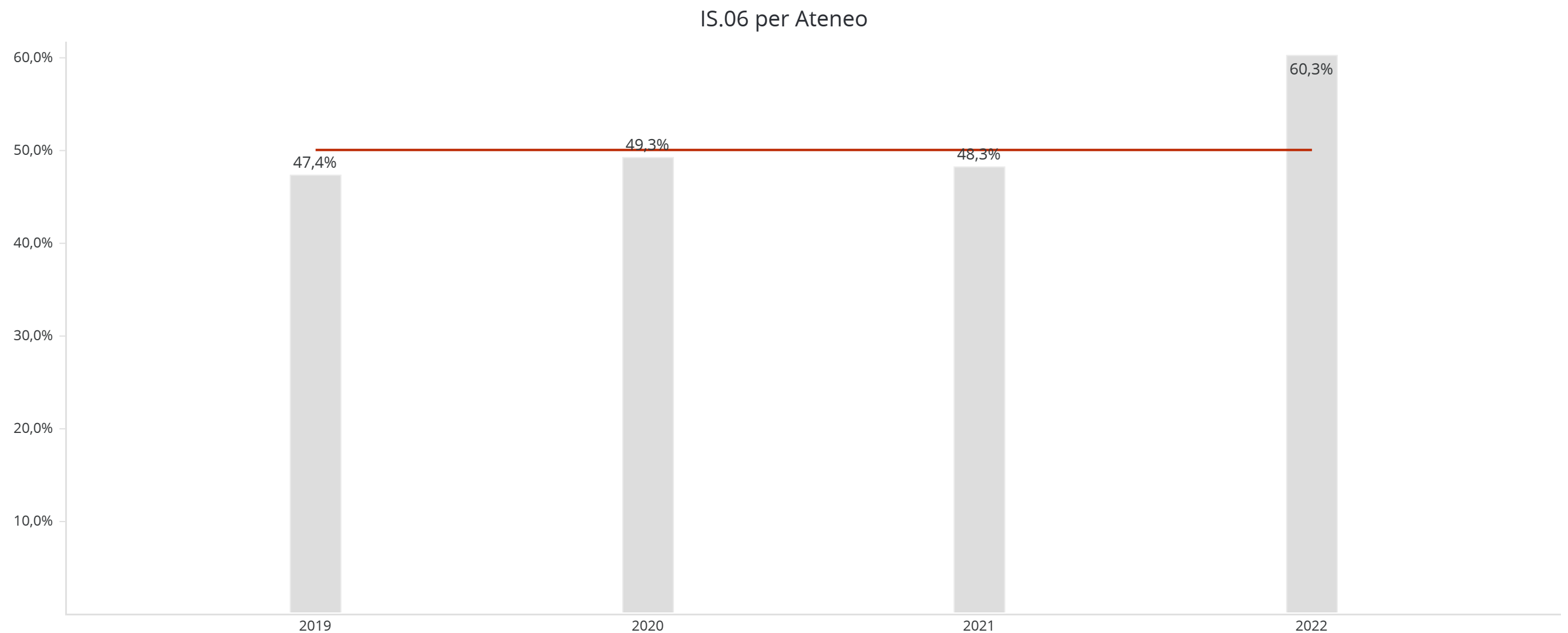
OBBIETTIVO 33 INCREMENTARE LE COLLABORAZIONI CON REALTÀ PUBBLICHE, PRIVATE E DEL TERZO SETTORE PER FAVORIRE LO SVILUPPO DEI TERRITORI E VALORIZZARNE LE VOCAZIONI



IS.06 PERCENTUALE DI BORSE DI DOTTORATO FINANZIATE DALL'ESTERNO

Metrica Numero di borse di studio di dottorato (compresi i finanziamenti equivalenti) finanziate dall'esterno sul totale delle borse. (Non sono considerate le borse DM 351/2022 PNRR)
Fonte Data Warehouse di Ateneo
Data 17/04/2023
Aggiornamento

Target IS.06 50%
Monitoraggio 2023 In linea



OBIETTIVO 33 INCREMENTARE LE COLLABORAZIONI CON REALTÀ PUBBLICHE, PRIVATE E DEL TERZO SETTORE PER FAVORIRE LO SVILUPPO DEI TERRITORI E VALORIZZARNE LE VOCAZIONI




IS.07 NUMERO DI EVENTI DI PUBLIC ENGAGEMENT ORGANIZZATI DAI DIPARTIMENTI

Metrica Numero di eventi di public engagement organizzati all'anno dai Dipartimenti.
Fonte ARIN
Data Aggiornamento 31/05/2023

Target IS.07
Almeno uno per dipartimento: 32

Monitoraggio 2023
In linea

IS.07 per Ateneo



OBIETTIVO 34 INCREMENTARE E RENDERE PIÙ EFFICACI LE INIZIATIVE DI PUBLIC ENGAGEMENT



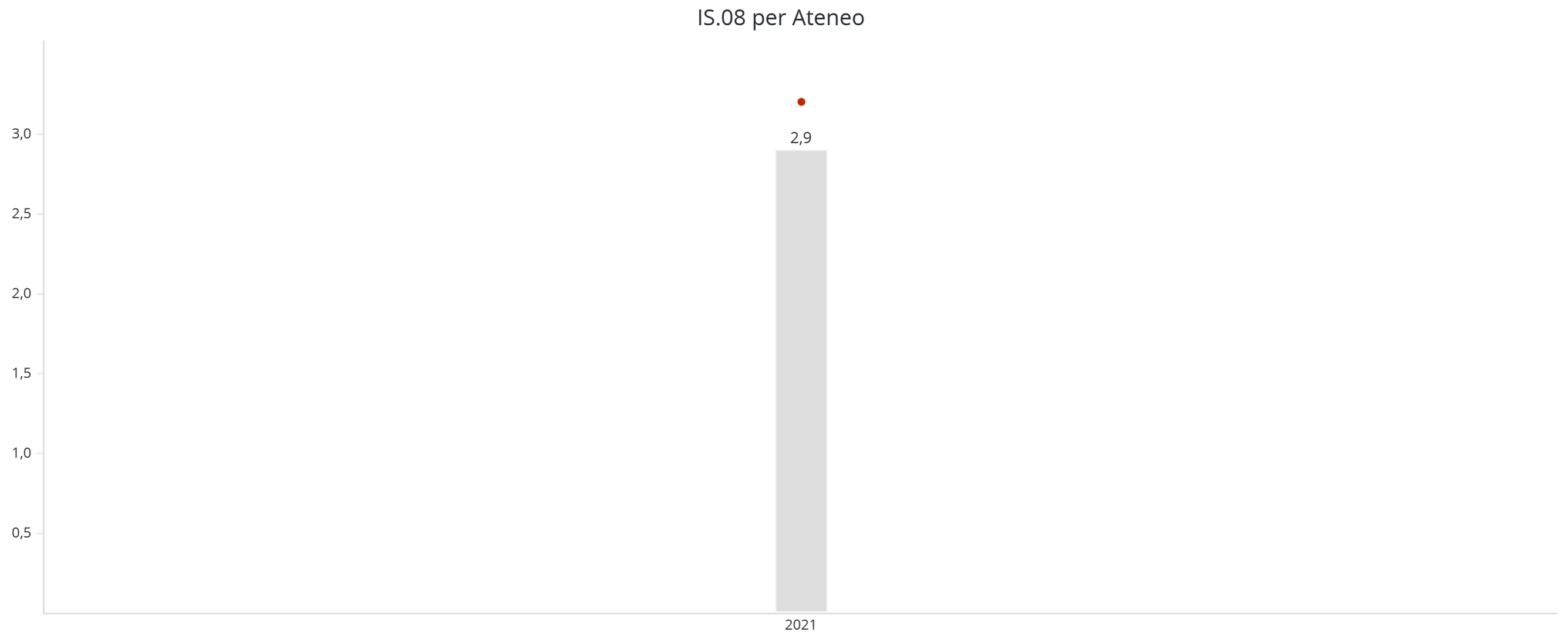
IS.08 IMPORTO DELLE DONAZIONI

Metrica Somma di Donazione monetaria (importo del documento gestionale Generico di Entrata su voce COAN Donazioni e lasciti conto esercizio) e Donazione non monetaria (importo del documento gestionale Donazione). Valore in milioni di Euro.

Fonte ARAG; APAT

Data
Aggiornamento

Target IS.08	Monitoraggio 2023
3,2	Non valutabile



OBIETTIVO 35 PROMUOVERE INIZIATIVE DI FUNDRAISING A FAVORE DI INIZIATIVE AD ALTO IMPATTO SOCIALE

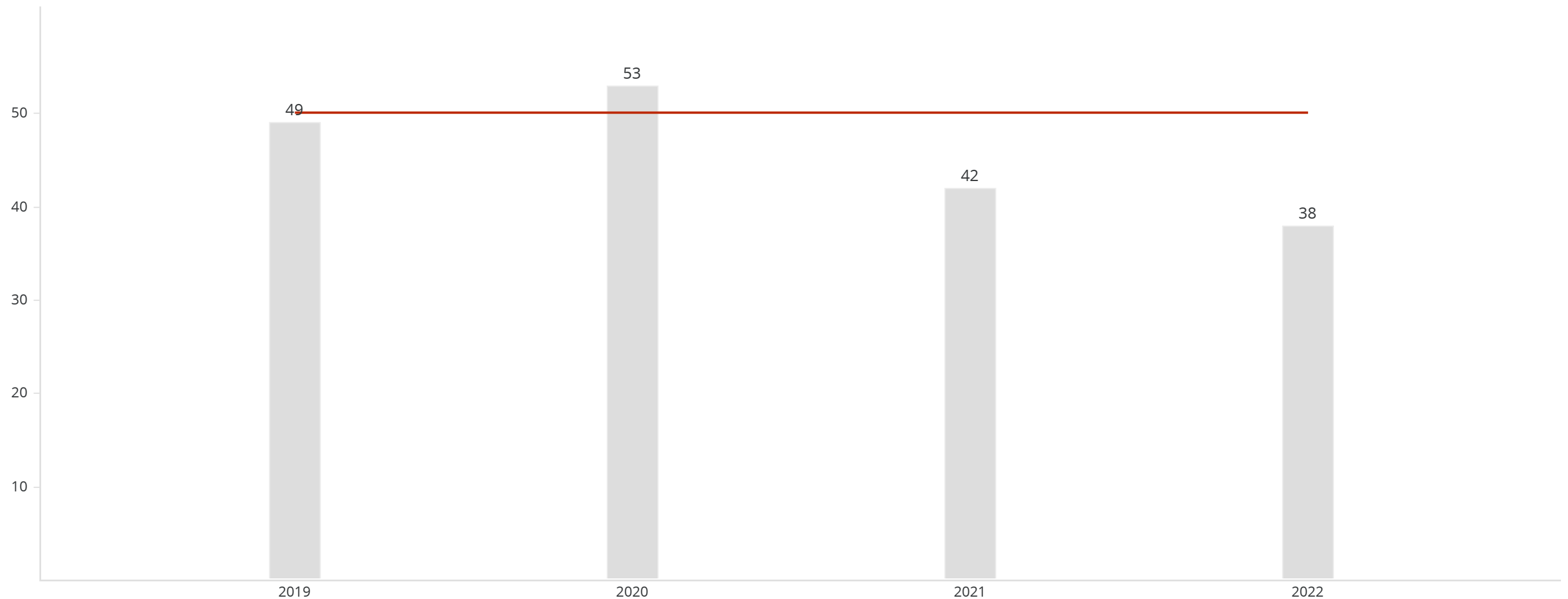


T.05 NUMERO DEI PROGETTI DI COOPERAZIONE ALLO SVILUPPO

Metrica Numero dei progetti di cooperazione allo sviluppo censiti dall'Area Innovazione - ARIN.
Fonte ARIN
Data Aggiornamento 11/05/2023

Target T.05 50
Monitoraggio 2023 Non in linea

T.05 per Ateneo



OBBIETTIVO 36 POTENZIARE I PROGETTI DI COOPERAZIONE ALLO SVILUPPO SOCIALE, ECONOMICO E CULTURALE



T.01 NUMERO DEI TITOLI DI PROPRIETÀ INTELLETTUALE ATTIVI

Metrica

Numero dei titoli di proprietà intellettuale (brevetti, marchi, varietà vegetali e software).

Fonte

Data Warehouse di Ateneo

Data caricamento Brevetti

02/04/2023

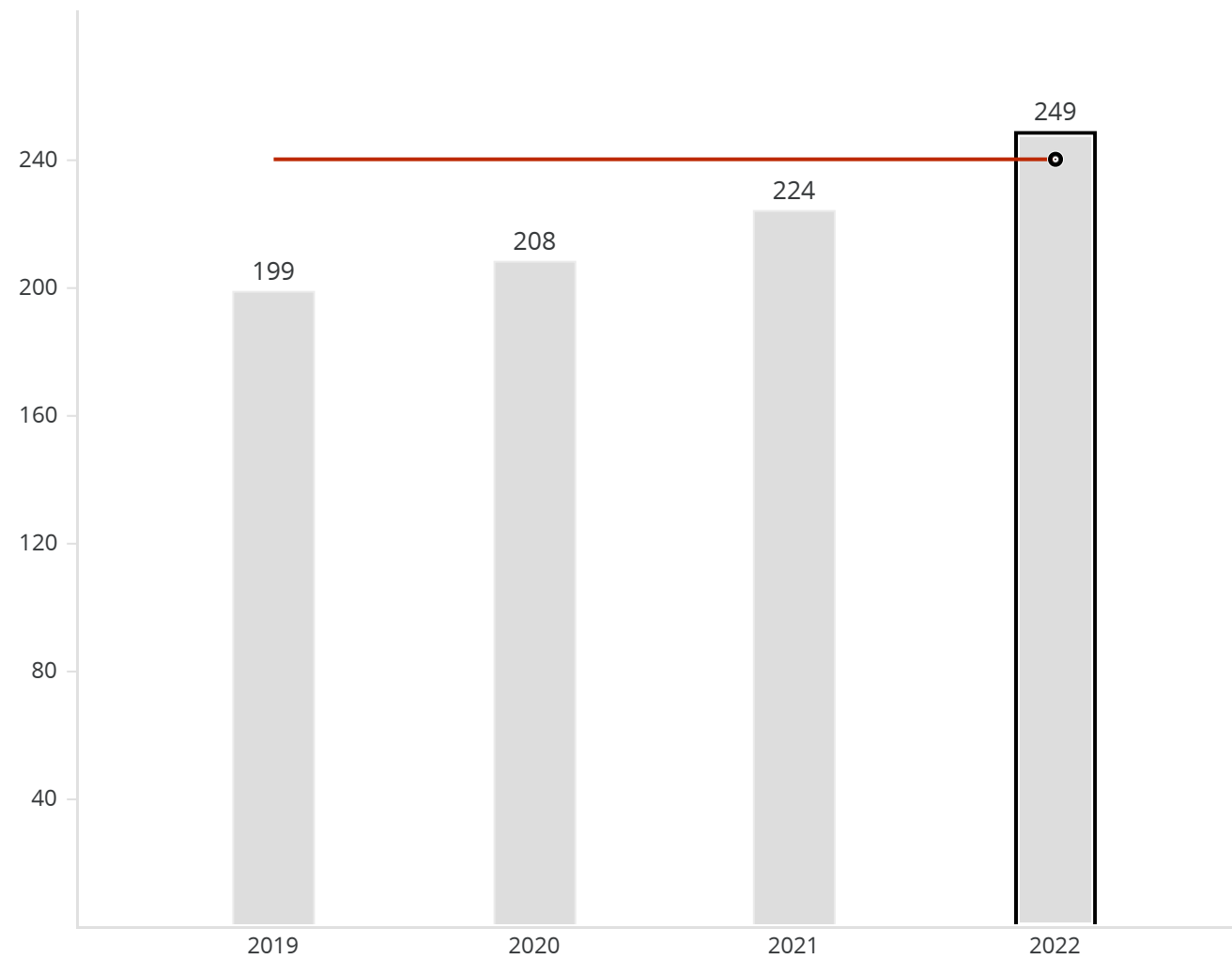
Target T.01

240

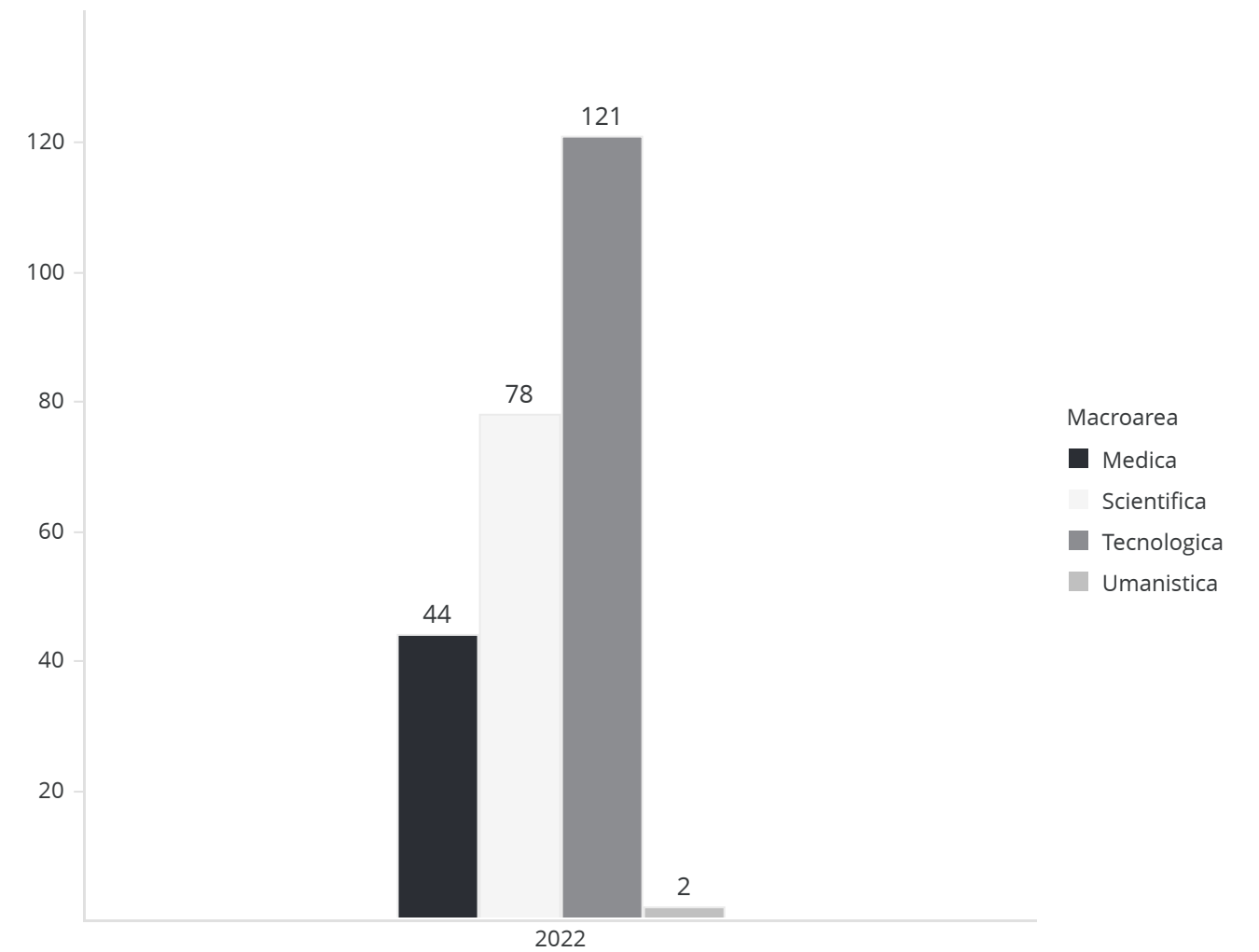
Monitoraggio 2023

In linea

T.01 per Ateneo



T.01 per Macroarea



OBBIETTIVO 37 VALORIZZARE E CONSOLIDARE LE AZIONI PER L'IMPREDITORIALITÀ E IL TRASFERIMENTO TECNOLOGICO



T.02 NUMERO DI SPIN-OFF E START-UP ACCREDITATI E ATTIVI

Metrica

Numero di spin-off e start-up accreditati e attivi.

Fonte

ARIN

Data Aggiornamento

03/05/2023

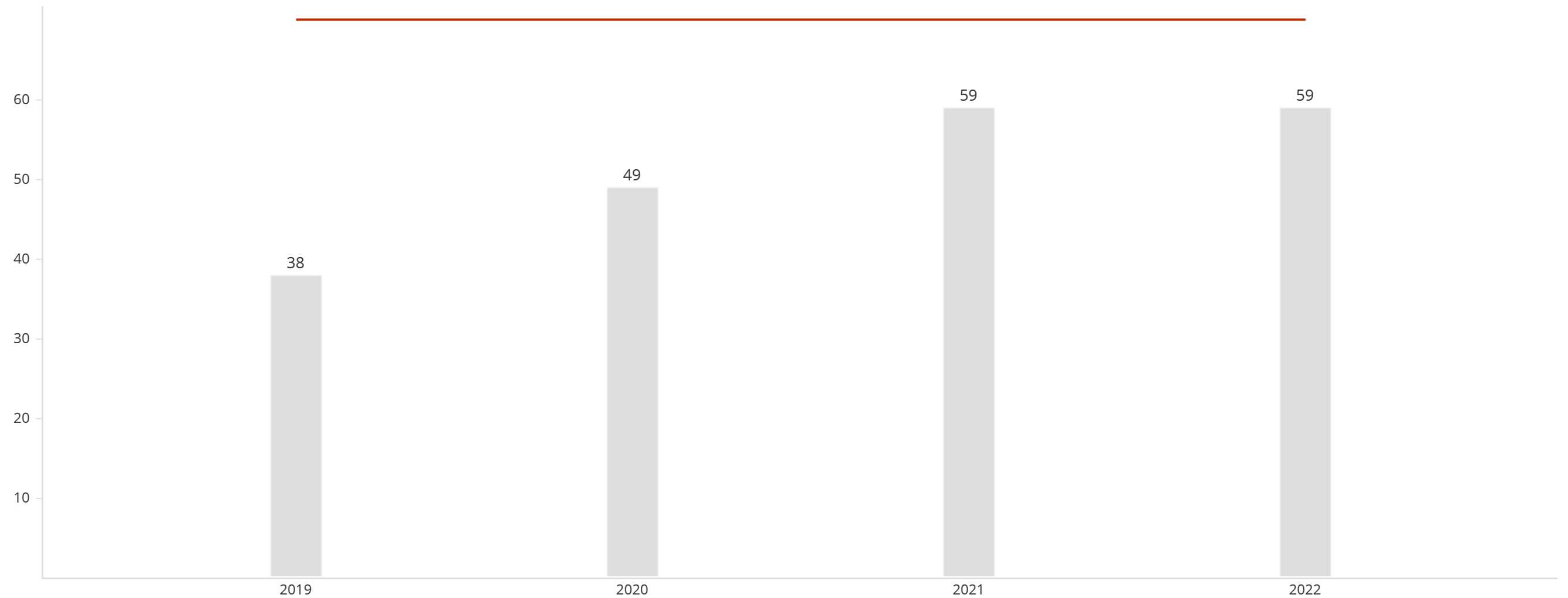
Target T.02

70

Monitoraggio 2023

Parzialmente in linea

T.02 per Ateneo



OBIETTIVO 37 VALORIZZARE E CONSOLIDARE LE AZIONI PER L'IMPRENDITORIALITÀ E IL TRASFERIMENTO TECNOLOGICO



IS.09 NUMERO DEI VISITATORI DEL SISTEMA MUSEALE

Metrica

Numero di visitatori ai Musei del Sistema Museale di Ateneo.

Fonte

ARPAC

Data Aggiornamento

04/05/2023

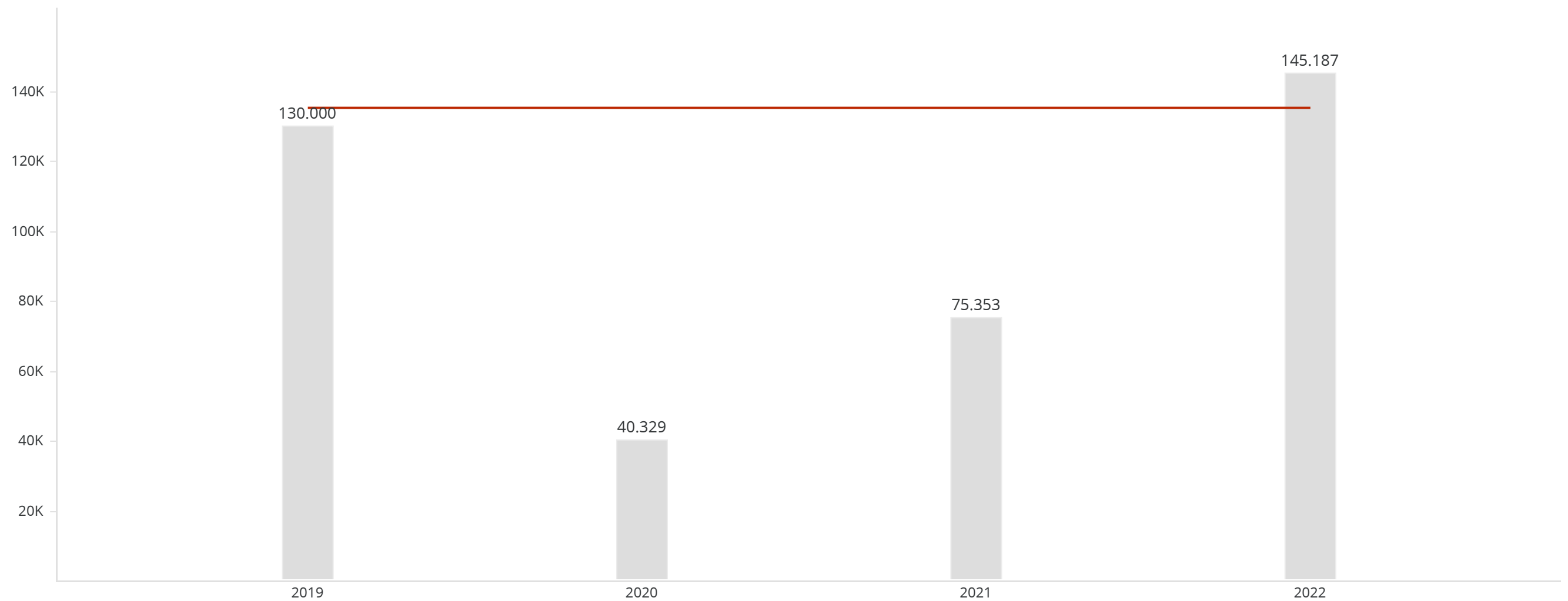
Target IS.09

135.000

Monitoraggio 2023

In linea

IS.09 per Ateneo



OBBIETTIVO 38 VALORIZZARE E PROMUOVERE IL PATRIMONIO CULTURALE DELL'ALMA MATER



IS.10 NUMERO DI PUBBLICAZIONI DELLE COLLEZIONI DIGITALI

Metrica

Numero di pubblicazioni delle collezioni digitali.

Fonte

ARPAC

Data Aggiornamento

16/05/2023

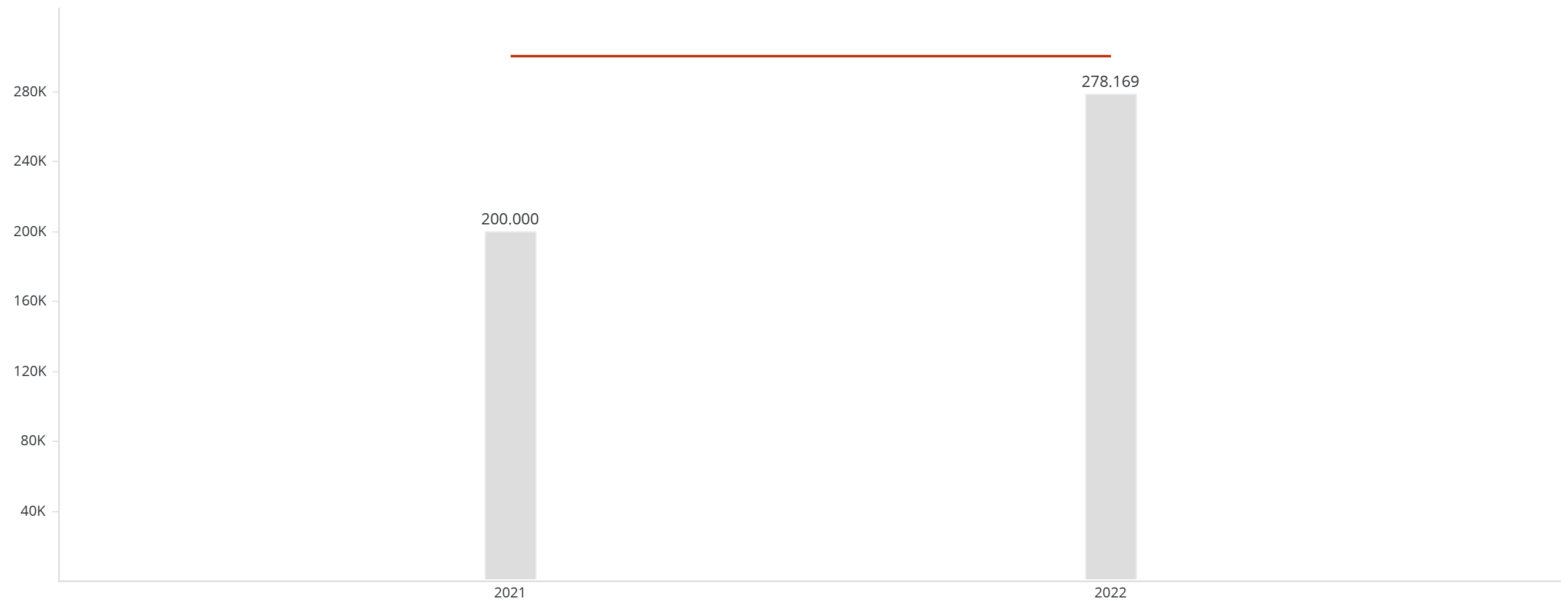
Target IS.10

300.000

Monitoraggio 2023

In linea

IS.10 per Ateneo



OBBIETTIVO 38 VALORIZZARE E PROMUOVERE IL PATRIMONIO CULTURALE DELL'ALMA MATER



IS.11 CONSUMO DI GASOLIO PER UNITÀ DI SUPERFICIE

Metrica

Consumo di gasolio annuo su mq serviti.

Fonte

ATES

Data Aggiornamento

16/05/2023

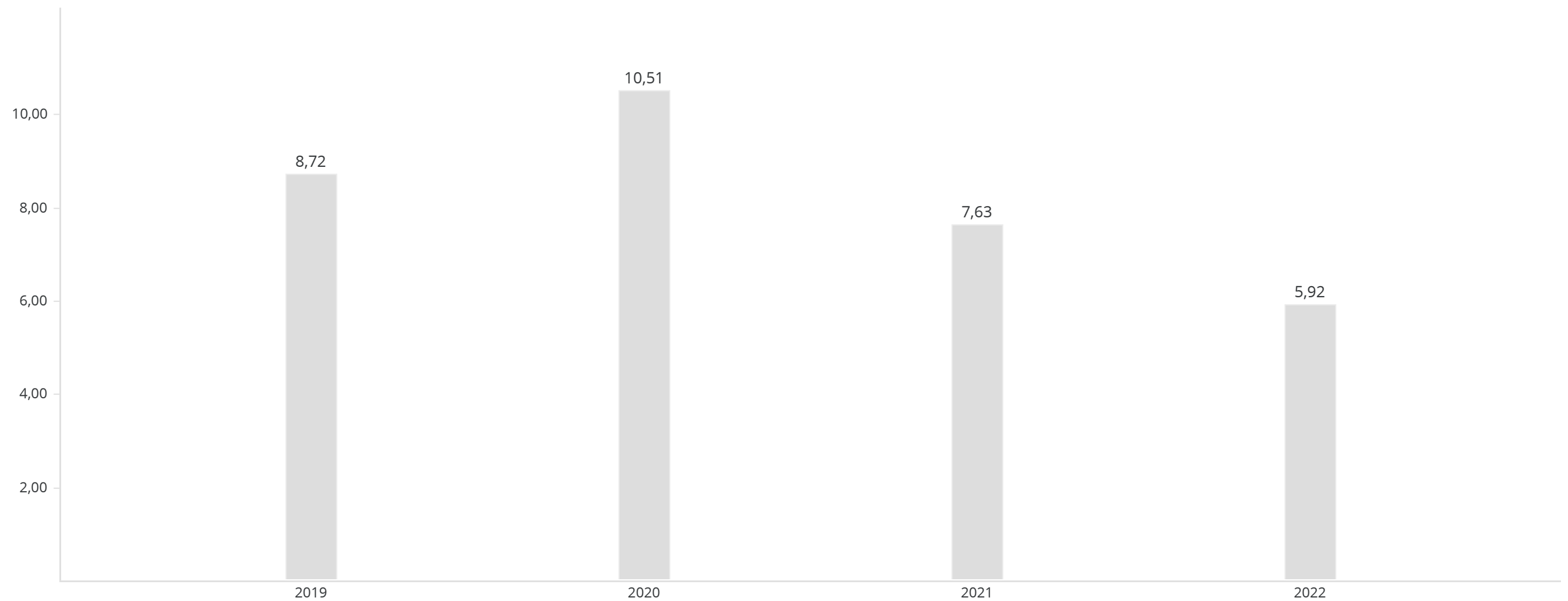
Target IS.11

Monitoraggio 2023

0

In linea

IS.11 per Ateneo



OBIETTIVO 48 RIDURRE I CONSUMI ENERGETICI E PROMUOVERE L'EFFICIENTAMENTO ENERGETICO DEGLI EDIFICI

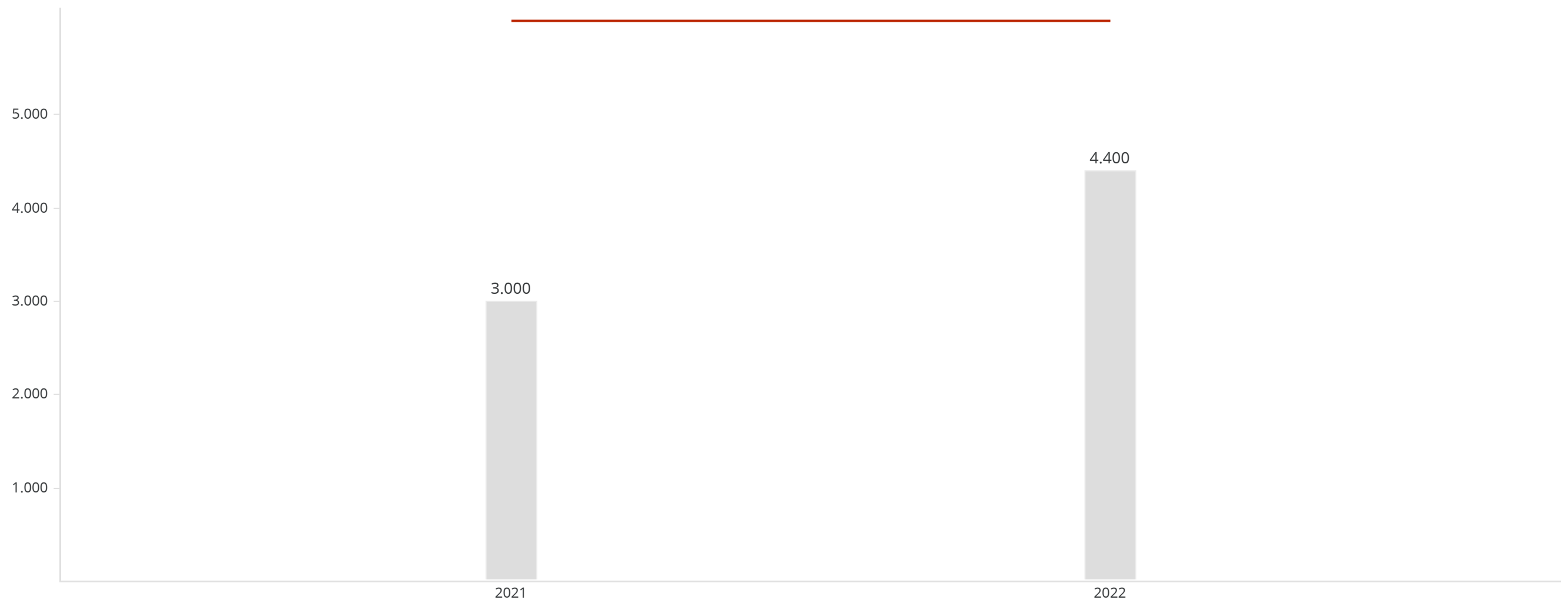


IS.12 NUMERO DI SENSORI IOT (INTERNET OF THINGS) INSTALLATI

Metrica Numero di sensori IoT (Internet of Things) installati per la gestione e il controllo automatico degli impianti termici ed elettrici degli edifici.
Fonte ATES
Data 16/05/2023
Aggiornamento

Target IS.12 6.000
Monitoraggio 2023 In linea

IS.12 per Ateneo



OBBIETTIVO 48 RIDURRE I CONSUMI ENERGETICI E PROMUOVERE L'EFFICIENTAMENTO ENERGETICO DEGLI EDIFICI



IS.13 METRI QUADRI ALLACCIATI ALLA RETE DI TELERISCALDAMENTO (IN MIGLIAIA)

Metrica

Mq allacciati alla rete di teleriscaldamento. Valore in migliaia.

Fonte

ATES

Data Aggiornamento

16/05/2023

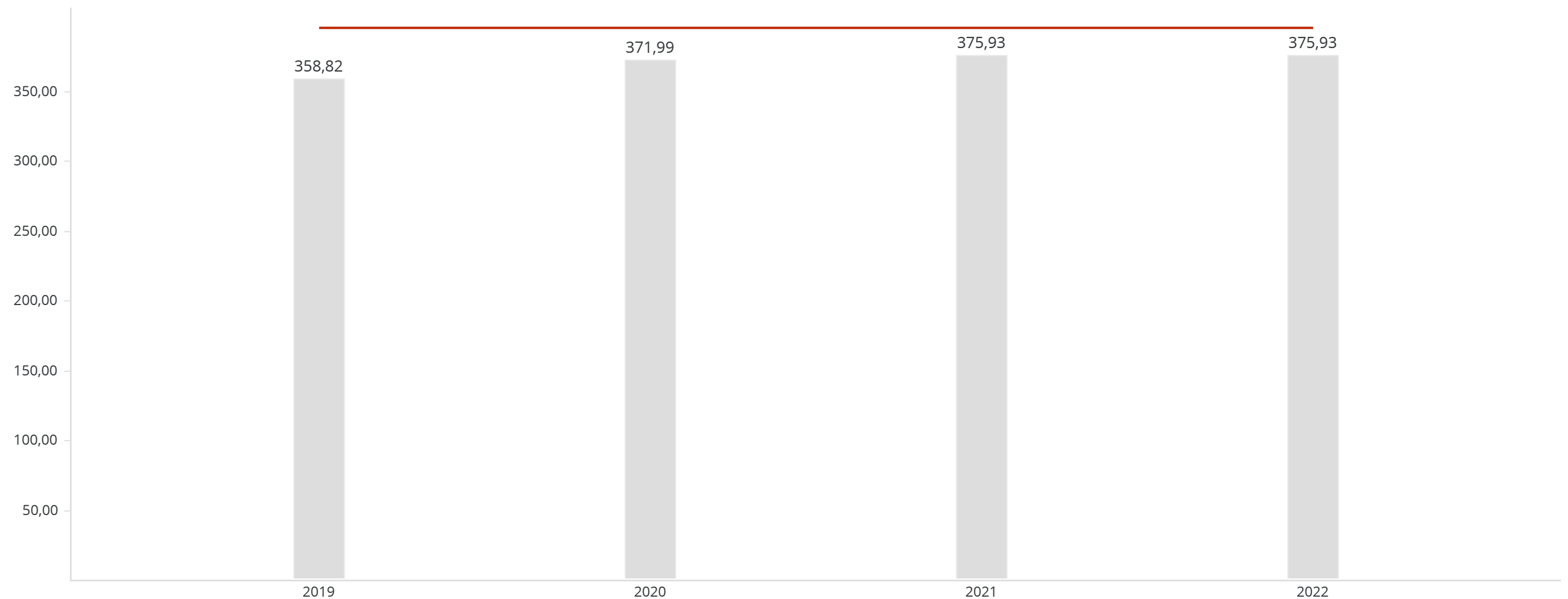
Target IS.13

395

Monitoraggio 2023

Parzialmente in linea

IS.13 per Ateneo



OBIETTIVO 48 RIDURRE I CONSUMI ENERGETICI E PROMUOVERE L'EFFICIENTAMENTO ENERGETICO DEGLI EDIFICI



IS.14 POTENZA DI PICCO DA IMPIANTI FOTOVOLTAICI UNIBO PER AUTOCONSUMO

Metrica

Potenza di picco da impianti fotovoltaici installati su edifici convertiti per autoconsumo.

Fonte

ATES

Data Aggiornamento

16/05/2023


Target IS.14

1

Monitoraggio 2023

In linea

IS.14 per Ateneo



OBBIETTIVO 48 RIDURRE I CONSUMI ENERGETICI E PROMUOVERE L'EFFICIENTAMENTO ENERGETICO DEGLI EDIFICI

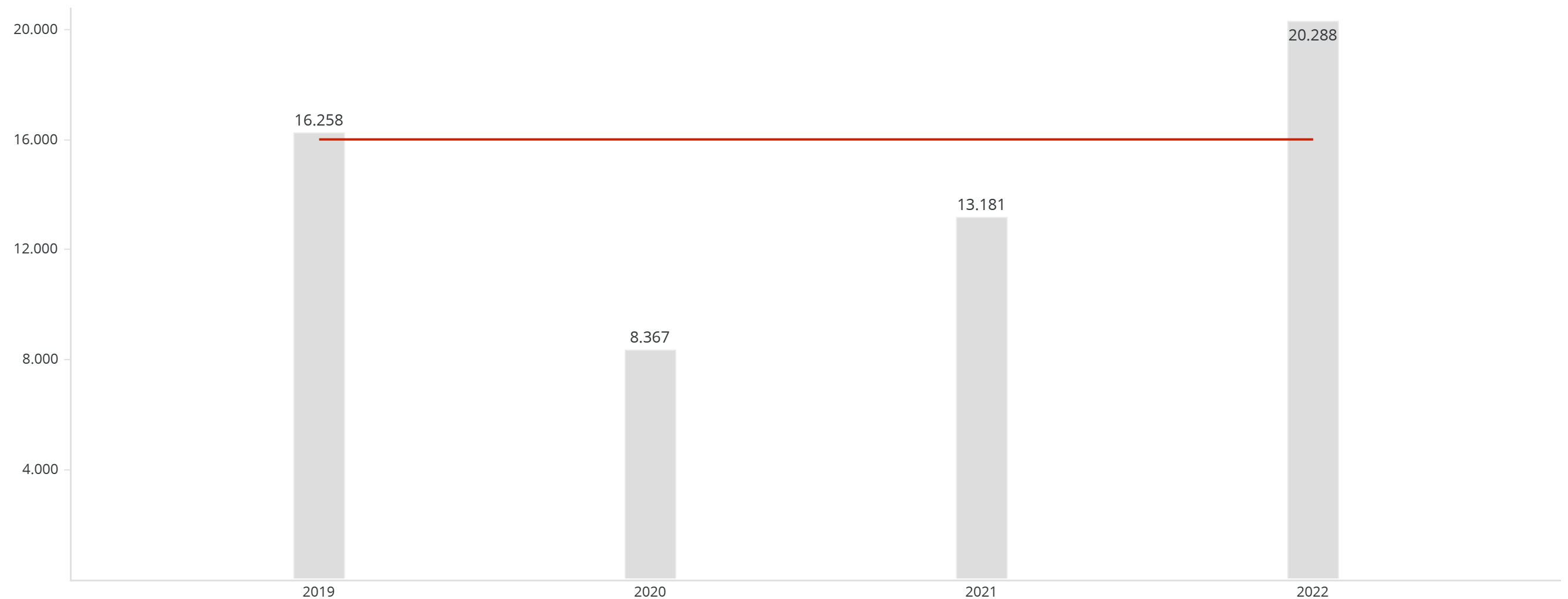


IS.15 NUMERO DI ABBONAMENTI BUS E TRENI CONVENZIONATI

Metrica Numero abbonamenti TPER/STERT e TRENITALIA convenzionati per il personale e per gli studenti.
Fonte ATES
Data Aggiornamento 03/05/2023

Target IS.15 16.000
Monitoraggio 2023 **In linea**

IS.15 per Ateneo



OBIETTIVO 49 PROMUOVERE UNA MOBILITÀ A BASSO IMPATTO AMBIENTALE



IS.16 CONSUMI IDRICI

Metrica Consumi rilevati (mc/mq) sulla base delle fatture pervenute all'Area Servizi Bologna (ASB). In futuro i consumi verranno rilevati direttamente dai misuratori interni all'Ateneo, in corso di installazione.

Fonte ATES

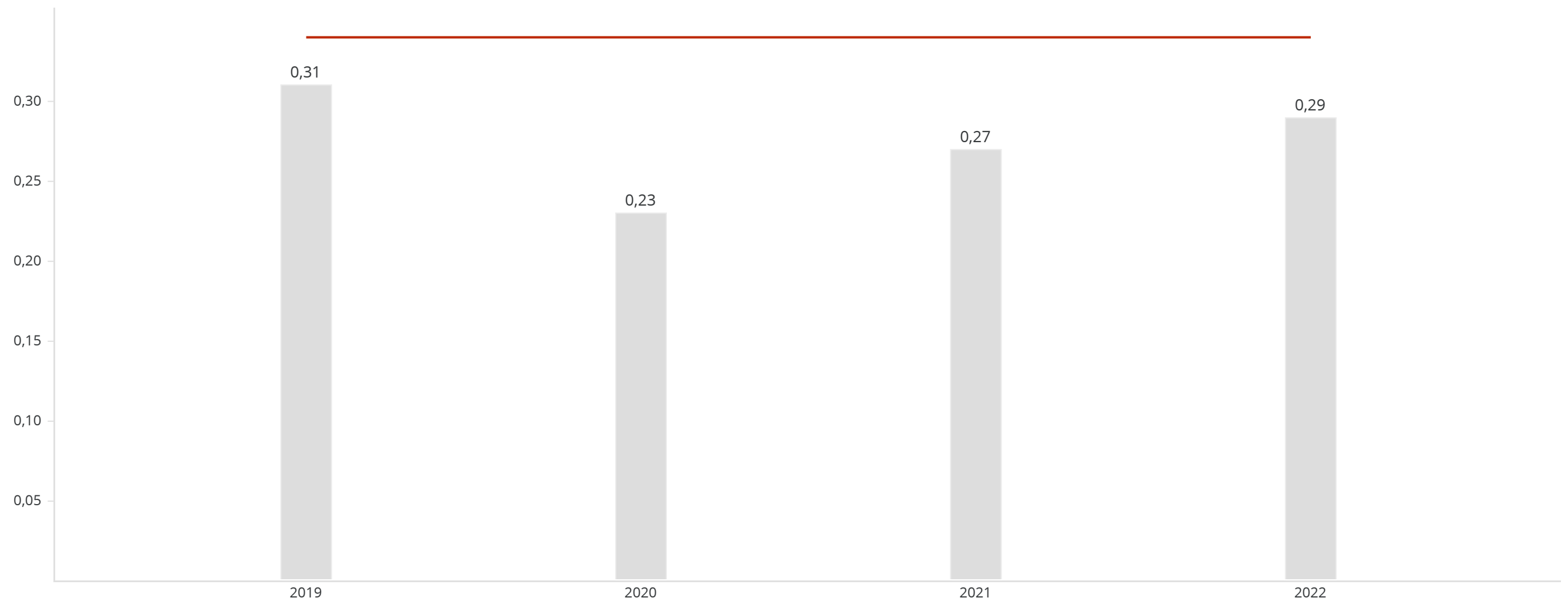
Data 16/05/2023

Aggiornamento

Target IS.16
-3% media 2017/19: $\leq 0,34$

Monitoraggio 2023
In linea

IS.16 per Ateneo



OBBIETTIVO 50 ADOTTARE UN MODELLO DI GESTIONE AMBIENTALE EFFICIENTE, ANCHE NELL'OTTICA DELL'ECONOMIA CIRCOLARE

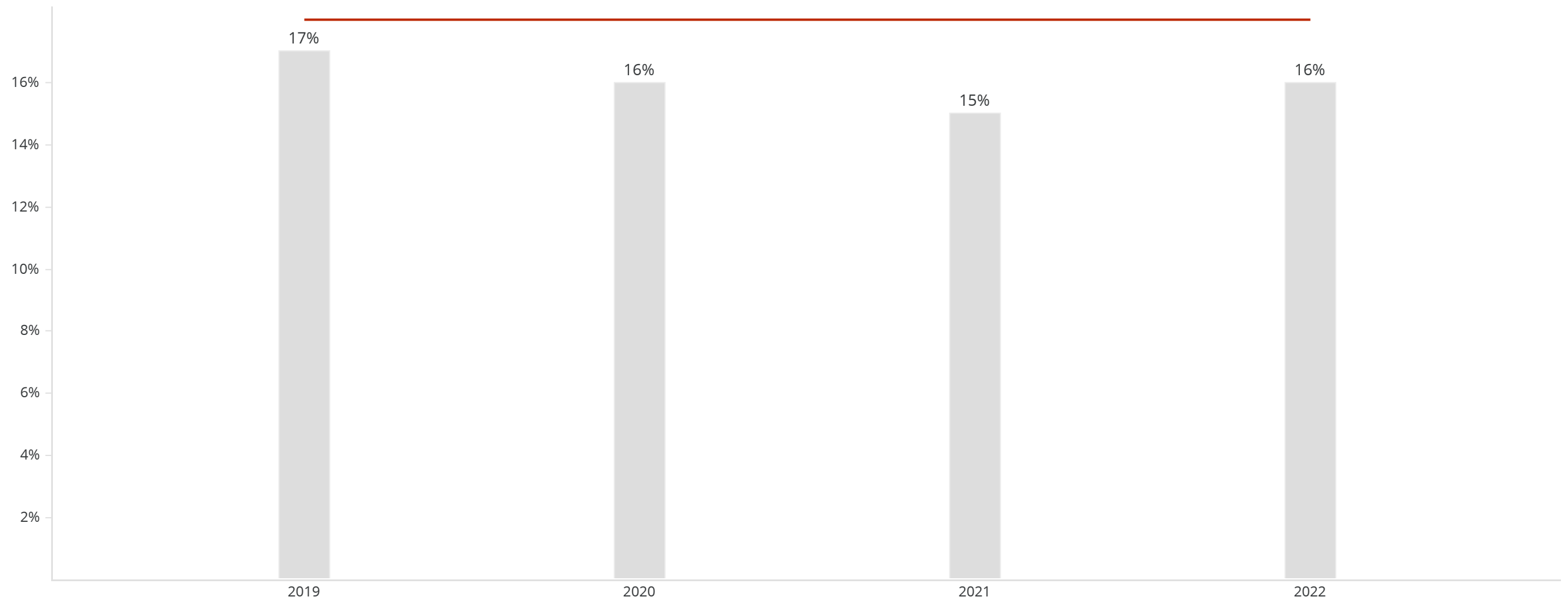


IS.17 PERCENTUALE DI ACQUISTI VERDI

Metrica Ammontare degli acquisti verdi sul totale dei costi di esercizio per beni e servizi.
 Fonte APAP
 Data Aggiornamento 17/05/2023

Target IS.17 18%
 Monitoraggio 2023 **In linea**

IS.17 per Ateneo



OBBIETTIVO 50 ADOTTARE UN MODELLO DI GESTIONE AMBIENTALE EFFICIENTE, ANCHE NELL'OTTICA DELL'ECONOMIA CIRCOLARE